



**SURAT PENGESAHAN DAFTAR ISIAN PELAKSANAAN ANGGARAN (SP-DIPA) INDUK
TAHUN ANGGARAN 2015
NOMOR : SP DIPA-018.03-0/2015**



A. DASAR HUKUM :

1. UU No. 17 Tahun 2003 tentang Keuangan Negara.
2. UU No. 1 Tahun 2004 tentang Perbendaharaan Negara.
3. UU No. 27 Tahun 2014 tentang APBN TA 2015.

B. DENGAN INI DISAHKAN ALOKASI ANGGARAN UNTUK :

- | | | |
|--------------------------------|---|------------------------------|
| 1. KEMENTERIAN NEGARA/ LEMBAGA | : | 018 KEMENTERIAN PERTANIAN |
| 2. UNIT ORGANISASI | : | 018.03 DITJEN TANAMAN PANGAN |
| 3. PAGU | : | Rp.2.732.204.375.000 |
- (DUA TRILIUN TUJUH RATUS TIGA PULUH DUA MILIAR DUA RATUS EMPAT JUTA TIGA RATUS TUJUH PULUH LIMA RIBU RUPIAH)

C. PERNYATAAN SYARAT DAN KETENTUAN(DISCLAIMER) :


1. DIPA Induk yang telah disahkan ini lebih lanjut dituangkan kedalam DIPA Petikan untuk masing-masing Satker.
2. Pengesahan DIPA Induk sekaligus merupakan pengesahan DIPA Petikan.
3. DIPA Induk tidak berfungsi sebagai dasar pelaksanaan kegiatan atau dasar pencairan dana/pengesahan bagi Bendahara Umum Negara/Kuasa Bendahara Umum Negara.
4. Informasi mengenai Kuasa Pengguna Anggaran, Bendahara Pengeluaran dan Pejabat Penanda tangan SPM untuk masing-masing Satker terdapat pada DIPA Petikan.
5. Rencana Penarikan Dana dan Perkiraan Penerimaan yang tercantum dalam Halaman III DIPA Induk merupakan akumulasi rencana Penarikan Dana dan Perkiraan Penerimaan dari seluruh satker.
6. Tanggung jawab terhadap penggunaan dana yang tertuang dalam DIPA Induk sepenuhnya berada pada Pengguna Anggaran/Kuasa Pengguna Anggaran.
7. DIPA Induk ini berlaku sejak tanggal 1 Januari 2015 sampai dengan 31 Desember 2015.

Jakarta, 14 November 2014
A.N MENTERI KEUANGAN
DIREKTUR JENDERAL ANGGARAN

ASKOLANI
NIP.196606111992021001



**DAFTAR ISIAN PELAKSANAAN ANGGARAN (DIPA) INDUK
TAHUN ANGGARAN 2015
NOMOR : DIPA-018.03-0/2015**



I. INFORMASI KINERJA DAN ANGGARAN PROGRAM

A. IDENTITAS UNIT :

1. KEMENTERIAN NEGARA / LEMBAGA	:	018 KEMENTERIAN PERTANIAN
2. UNIT ORGANISASI	:	018.03 DITJEN TANAMAN PANGAN
3. PAGU	:	Rp.2.732.204.375.000 (DUA TRILIUN TUJUH RATUS TIGA PULUH DUA MILIAR DUA RATUS EMPAT JUTA TIGA RATUS TUJUH PULUH LIMA RIBU RUPIAH)

B. KETERKAITAN DENGAN PROGRAM, SASARAN, STRATEGIS K/L, FUNGSI DAN PRIORITAS PEMBANGUNAN DALAM RKP :

(dalam ribuan rupiah)


1. PROGRAM	:	06	Program Peningkatan Produksi, Produktivitas dan Mutu Hasil Tanaman Pangan	2.732.204.375
2. SASARAN STRATEGIS	:	01	Meningkatnya Ketahanan Pangan dengan penyediaan bahan pangan pokok	
3. FUNGSI	:	01	PELAYANAN UMUM	187.296.837
SUB FUNGSI	:	0190	PELAYANAN UMUM LAINNYA	187.296.837
		04	EKONOMI	2.544.907.538
		0403	PERTANIAN, KEHUTANAN, PERIKANAN DAN KELAUTAN	2.544.907.538
4. PRIORITAS	:			2.732.204.375
Non Prioritas	:	0 0	Non Prioritas	105.044.692
Prioritas Kementerian/Lembaga	:	KL 0	Prioritas Kementerian/Lembaga	441.161.641
Prioritas Nasional	:	N 04	Prioritas Penanggulangan Kemiskinan	154.618.913
Prioritas Nasional	:	N 05	Prioritas Ketahanan Pangan	2.029.944.129
Prioritas Nasional	:	N 08	Prioritas Energi	1.435.000

Jakarta, 14 November 2014
Plt. DIRJEN TANAMAN PANGAN

Dr. Ir. HARYONO, MSc.
NIP 195605161981031002



**DAFTAR ISI ANGGARAN PELAKSANAAN (DIPA) INDIK
TAHUN ANGGARAN 2015
NOMOR : DIPA-018.03-0/2015**



I. INFORMASI KINERJA DAN ANGGARAN PROGRAM

C. RINCIAN KINERJA PROGRAM DAN KEGIATAN :

(dalam ribuan rupiah)


KODE	PROGRAM / OUTCOME / INDIKATOR KINERJA UTAMA / KEGIATAN / INDIKATOR KINERJA KEGIATAN / OUTPUT	VOLUME / SATUAN	ALOKASI DANA
018.03.06	<p>Program Peningkatan Produksi, Produktivitas dan Mutu Hasil Tanaman Pangan</p> <p>Meningkatkan Produksi Tanaman Pangan</p> <p>Jumlah kelompok yang menerapkan teknologi pascapanenan tanaman pangan</p> <p>01 Produksi Padi Non Hibrida (Ribun Ton)</p> <p>02 Produksi Padi Hibrida (Ribun Ton)</p> <p>03 Produksi Padi Lahan Kering (Ribun Ton)</p> <p>04 Produksi Jagung (Ribun Ton)</p> <p>05 Produksi Kedelai (Ribun Ton)</p> <p>06 Produksi Kacang Tanah (Ribun Ton)</p> <p>07 Produksi Kacang Hijau (Ribun Ton)</p> <p>08 Produksi Ubi Kayu (Ribun Ton)</p> <p>09 Produksi Ubi Jalar (Ribun Ton)</p> <p>10 Produktivitas Padi Non Hibrida (Ku/Ha)</p> <p>11 Produktivitas Padi Hibrida (Ku/Ha)</p> <p>12 Produktivitas Padi Lahan Kering (Ku/Ha)</p> <p>13 Produktivitas Jagung (Ku/Ha)</p> <p>14 Produktivitas Kedelai (Ku/Ha)</p> <p>15 Produktivitas Kacang Tanah (Ku/Ha)</p> <p>16 Produktivitas Kacang Hijau (Ku/Ha)</p> <p>17 Produktivitas Ubi Kayu (Ku/Ha)</p> <p>18 Produktivitas Ubi Jalar (Ku/Ha)</p> <p>19 Luas Tanam Padi Non Hibrida (Ribun Ha)</p> <p>20 Luas Tanam Padi Hibrida (Ribun Ha)</p> <p>21 Luas Tanam Padi Lahan Kering (Ribun Ha)</p> <p>22 Luas Tanam Jagung (Ribun Ha)</p> <p>23 Luas Tanam Kedelai (Ribun Ha)</p> <p>24 Luas Tanam Kacang Tanah (Ribun Ha)</p> <p>25 Luas Tanam Kacang Hijau (Ribun Ha)</p> <p>26 Luas Tanam Ubi Kayu (Ribun Ha)</p>		2.732.204.375

KETENTUAN

DIPA Induk ini dituangkan lebih lanjut ke dalam DIPA Petikan dan DIPA Petikan dimaksud berlaku sebagai dokumen pelaksanaan kegiatan Satker.



**DAFTAR ISIAN PELAKSANAAN ANGGARAN (DIPA) INDUK
TAHUN ANGGARAN 2015
NOMOR : DIPA-018.03-0/2015**



I. INFORMASI KINERJA DAN ANGGARAN PROGRAM

C. RINCIAN KINERJA PROGRAM DAN KEGIATAN :

(dalam ribuan rupiah)


KODE	PROGRAM / OUTCOME / INDIKATOR KINERJA UTAMA / KEGIATAN / INDIKATOR KINERJA KEGIATAN / OUTPUT	VOLUME / SATUAN	ALOKASI DANA
	27 Luas Tanam Ubi Jalar (Ribuan Ha) 28 Luas Panen Padi Non Hibrida (Ribuan Ha) 29 Luas Panen Padi Hibrida (Ribuan Ha) 30 Luas Panen Padi Lahan Kering (Ribuan Ha) 31 Luas Panen Jagung (Ribuan Ha) 32 Luas Panen Kedelai (Ribuan Ha) 33 Luas Panen Kacang Tanah (Ribuan Ha) 34 Luas Panen Kacang Hijau (Ribuan Ha) 35 Luas Panen Ubi Kayu (Ribuan Ha) 36 Luas Panen Ubi Jalar (Ribuan Ha) 37 Luas Panen Kedelai (Ribuan Ha) 38 Luas Panen Kacang Tanah (Ribuan Ha) 39 Luas Panen Kacang Hijau (Ribuan Ha) 40 Luas Panen Ubi Kayu (Ribuan Ha) 41 Luas Panen Ubi Jalar (Ribuan Ha) 42 Sekolah Lapangan pascapanenan tanaman pangan		
1761	Pengelolaan Produksi Tanaman Aneka Kacang dan Umbi - Tercapainya Produktivitas Kedelai (Ku/Ha) - Tercapainya Produktivitas Ubi Kayu (Ku/Ha) - Tercapainya Produktivitas Kacang Tanah (Ku/Ha) - Tercapainya Produktivitas Kacang Hijau (Ku/Ha) - Tercapainya Produktivitas Ubi Jalar (Ku/Ha) - Dukungan pengelolaan produksi tanaman aneka kacang dan umbi (Paket) - Luas Areal Penerapan Budidaya Tanaman Aneka Kacang dan Umbi yang Tepat dan Berkelanjutan Termasuk untuk Bahan Bakar Nabati (Ribuan Ha) : Ptt Ubi Kayu (Ribuan Ha) - Luas Areal Penerapan Budidaya Tanaman Aneka Kacang dan Umbi yang Tepat dan Berkelanjutan Termasuk untuk Bahan Bakar Nabati (Ribuan Ha) : Ptt Ubi Jalar (Ribuan Ha) - Luas Areal Penerapan Budidaya Tanaman Aneka Kacang dan Umbi yang Tepat dan Berkelanjutan Termasuk untuk Bahan Bakar Nabati (Ribuan Ha) : Ptt Pangan Lokal (Ribuan Ha)		772.616.850
1761.001	Rancangan pengembangan budidaya aneka kacang dan umbi	0 0	2.0000 Rancangan 436.953

KETENTUAN

DIPA Induk ini dituangkan lebih lanjut ke dalam DIPA Petikan dan DIPA Petikan dimaksud berlaku sebagai dokumen pelaksanaan kegiatan Satker.



**DAFTAR ISIAN PELAKSANAAN ANGGARAN (DIPA) INDUK
TAHUN ANGGARAN 2015
NOMOR : DIPA-018.03-0/2015**



I. INFORMASI KINERJA DAN ANGGARAN PROGRAM

C. RINCIAN KINERJA PROGRAM DAN KEGIATAN :

(dalam ribuan rupiah)


KODE	PROGRAM / OUTCOME / INDIKATOR KINERJA UTAMA / KEGIATAN / INDIKATOR KINERJA KEGIATAN / OUTPUT		VOLUME / SATUAN	ALOKASI DANA
1761.002	Pedoman Pelaksanaan Pengembangan Budidaya Aneka Kacang dan Umbi	0 0	5.0000 Pedoman	258.736
1761.008	Laporan pengelolaan produksi aneka kacang dan umbi	0 0	399.0000 Laporan	45.145.579
1761.009	Laporan Evaluasi Kegiatan Pengembangan Aneka Kacang dan Umbi	0 0	5.0000 Laporan	1.152.463
1761.010	Laporan administrasi ketatausahaan	0 0	2.0000 Laporan	518.849
1761.018	Jumlah Lokasi Ubinan Kedelai	0 0	288.0000 Lokasi	216.900
1761.019	Peningkatan Produktifitas Melalui Gerakan Penerapan Pengelolaan Tanaman Terpadu (GP-PTT) Kedelai	N 05	350,000.0000 Hektar	687.695.425
1761.020	Peningkatan Produktifitas Melalui Gerakan Penerapan Pengelolaan Tanaman Terpadu (GP-PTT) Ubikayu	N 05	10,550.0000 Hektar	32.664.545
1761.021	Penyaluran Bantuan Pengembangan Kacang Tanah(GAP)	N 08	500.0000 Hektar	1.435.000
1761.022	Penyaluran Bantuan Pengembangan Kacang Hijau (GAP)	0 0	500.0000 Hektar	692.500
1761.023	Penyaluran Bantuan Pengembangan Ubi Jalar (GAP)	0 0	550.0000 Hektar	1.846.250
1761.996	Perangkat Pengolah Data dan Komunikasi	N 05	16.0000 Unit	94.000
1761.997	Peralatan dan Fasilitas Perkantoran	N 05	38.0000 Unit	459.650
1762	Pengelolaan Produksi Tanaman Serealia			1.241.904.475
	- Tercapainya Produktivitas Padi (Ku/Ha)			
	- Tercapainya Produktivitas Jagung (Ku/Ha)			
	- Dukungan pengelolaan produksi tanaman serealia (Paket)			
	- Meningkatnya Produktivitas Serealia lainnya			
	- Pengembangan, pembinaan dan pengawalan (Paket)			
	- Luas Areal Penerapan Budidaya Serealia yang Tepat dan Berkelanjutan Termasuk untuk Bahan Bakar Nabati (Ribuh Ha) : SI - Ptt Padi Lahan Kering (Ribuh Ha)			
	- Luas Areal Penerapan Budidaya Serealia yang Tepat dan Berkelanjutan Termasuk untuk Bahan Bakar Nabati (Ribuh Ha) : SI - Ptt Jagung Hibrida (Ribuh Ha)			
	- Pengembangan Peningkatan Produksi Gandum (Ribuh Ha)			
	- Pengembangan Peningkatan Produksi Sorghum (Ribuh Ha)			
1762.001	Rancangan pengembangan budidaya serealia	KL 0	4.0000 Rancangan	826.379
1762.002	Pedoman pelaksanaan dan pengembangan budidaya serealia	KL 0	1.0000 Pedoman	1.066.046
1762.004	Pengembangan budidaya serealia lainnya	0 0	50.0000 Hektar	176.375
1762.007	Laporan pengelolaan produksi serealia	KL 0	1,047.0000 Laporan	101.378.758
1762.008	Laporan evaluasi kegiatan serealia	KL 0	5.0000 Laporan	853.857
1762.009	Laporan administrasi ketatausahaan (3M)	KL 0	3.0000 Laporan	903.680

KETENTUAN

DIPA Induk ini dituangkan lebih lanjut ke dalam DIPA Petikan dan DIPA Petikan dimaksud berlaku sebagai dokumen pelaksanaan kegiatan Satker.



**DAFTAR ISI ANGGARAN PELAKSANAAN (DIPA) INDIK
TAHUN ANGGARAN 2015
NOMOR : DIPA-018.03-0/2015**



I. INFORMASI KINERJA DAN ANGGARAN PROGRAM

C. RINCIAN KINERJA PROGRAM DAN KEGIATAN :

(dalam ribuan rupiah)

KODE	PROGRAM / OUTCOME / INDIKATOR KINERJA UTAMA / KEGIATAN / INDIKATOR KINERJA KEGIATAN / OUTPUT		VOLUME / SATUAN	ALOKASI DANA
1762.020	Jumlah Lokasi Ubinan Padi/Jagung	0 0	5,305.0000 Lokasi	552.055
1762.023	Gerakan Penerapan Pengelolaan Tanaman Terpadu (GPPTT) Komoditas Padi	N 05	350,000.0000 Ha	1.058.825.400
1762.024	Gerakan Penerapan Pengelolaan Tanaman Terpadu (GPPTT) Komoditas Jagung	N 05	35,000.0000 Ha	76.604.700
1762.996	Perangkat Pengolah Data dan Komunikasi	N 05	29.0000 Unit	417.625
1762.997	Peralatan dan Fasilitas Perkantoran	N 05	75.0000 Unit	299.600
1763	<p>Pengelolaan Sistem Penyediaan Benih Tanaman Pangan</p> <ul style="list-style-type: none"> - Terlaksananya Penggunaan Benih Unggul Bersertifikat (%) - Terlaksananya Dukungan pengelolaan sistem penyediaan benih tanaman pangan (Prov) - Bantuan Langsung Benih Unggul (BLBU) untuk kawasan SLPTT dan non SLPTT (BLBU Jagung (ton)) - Lembaga Perbenihan Tanaman Pangan yang Dibina di Lokasi Penerapan Budidaya Tanaman Pangan yang Tepat : Tersusunnya Kebijakan Sistem Subsidi Benih (Paket) - Bantuan Langsung Benih Unggul (BLBU) untuk kawasan SLPTT dan non SLPTT (BLBU Kedelai (ton)) - Lembaga Perbenihan Tanaman Pangan yang Dibina di Lokasi Penerapan Budidaya Tanaman Pangan yang Tepat : Tersusunnya Rancangan Pengembangan Perbenihan (Paket) - Pemberdayaan Penangkaran Benih (ha) - Lembaga Perbenihan Tanaman Pangan yang Dibina di Lokasi Penerapan Budidaya Tanaman Pangan yang Tepat : Bpsbtph (Balai) - Pengembangan, pembinaan dan pengawalan (Paket) - Lembaga Perbenihan Tanaman Pangan yang Dibina di Lokasi Penerapan Budidaya Tanaman Pangan yang Tepat : Bbi (Balai) - Tersalurkannya Bantuan Langsung Benih Unggul (Blbu) untuk Kawasan Slptt dan Non Slptt : Benih Padi Non Hibrida (Ton) - Tersalurkannya Bantuan Langsung Benih Unggul (Blbu) untuk Kawasan Slptt dan Non Slptt : Benih Padi Hibrida (Ton) - Tersalurkannya Bantuan Langsung Benih Unggul (Blbu) untuk Kawasan Slptt dan Non Slptt : Benih Padi Lahan Kering (Ton) - Tersalurkannya Bantuan Langsung Benih Unggul (Blbu) untuk Kawasan Slptt dan Non Slptt : Benih Jagung Hibrida (Ton) - Tersalurkannya Bantuan Langsung Benih Unggul (Blbu) untuk Kawasan Slptt dan Non Slptt : Benih Kedelai (Ton) - Tersalurkannya Bantuan Langsung Benih Unggul (Blbu) untuk Kawasan Slptt dan Non Slptt : Benih Kacang Tanah (Ton) - Tersalurkannya Bantuan Langsung Benih Unggul (Blbu) untuk Kawasan Slptt dan Non Slptt : Benih Kacang Hijau (Ton) - Tersalurkannya Bantuan Langsung Benih Unggul (Blbu) untuk Kawasan Slptt dan Non Slptt : Benih Ubi Kayu (Ribu Stek) - Tersalurkannya Bantuan Langsung Benih Unggul (Blbu) untuk Kawasan Slptt dan Non Slptt : Benih Ubi Jalar (Ribu Stek) - Tersedia dan Tersalurkannya Cadangan Benih Nasional (Cbn) untuk Penanganan Bencana dan Pengembangan : Benih Padi Non Hibrida (Ton) - Tersedia dan Tersalurkannya Cadangan Benih Nasional (Cbn) untuk Penanganan Bencana dan Pengembangan : Benih Jagung Komposit (Ton) - Tersedia dan Tersalurkannya Cadangan Benih Nasional (Cbn) untuk Penanganan Bencana dan Pengembangan : Benih Jagung Hibrida (Ton) - Tersedia dan Tersalurkannya Cadangan Benih Nasional (Cbn) untuk Penanganan Bencana dan Pengembangan : Benih Kedelai (Ton) - Pengawalan dan Monev Blbu (Propinsi dan Kab) : 			134.925.000

KETENTUAN

DIPA Induk ini dituangkan lebih lanjut ke dalam DIPA Petikan dan DIPA Petikan dimaksud berlaku sebagai dokumen pelaksanaan kegiatan Satker.



**DAFTAR ISI PELAKSANAAN ANGGARAN (DIPA) INDUK
TAHUN ANGGARAN 2015
NOMOR : DIPA-018.03-0/2015**



I. INFORMASI KINERJA DAN ANGGARAN PROGRAM

C. RINCIAN KINERJA PROGRAM DAN KEGIATAN :

(dalam ribuan rupiah)


KODE	PROGRAM / OUTCOME / INDIKATOR KINERJA UTAMA / KEGIATAN / INDIKATOR KINERJA KEGIATAN / OUTPUT		VOLUME / SATUAN	ALOKASI DANA
1763.001	Rancangan pengembangan perbenihan	KL 0	2.0000 Rancangan	1.731.755
1763.002	Pedoman pelaksanaan kegiatan pengembangan perbenihan tanaman pangan	KL 0	5.0000 Pedoman	657.230
1763.006	Penilaian Varietas, Pengawasan Mutu dan Sertifikasi Benih Tanaman Pangan	0 0	32.0000 Unit	52.847.300
1763.008	Pemberdayaan penangkar benih tanaman pangan	KL 0	220.0000 Unit	29.800.000
1763.011	Laporan kegiatan perbenihan	KL 0	419.0000 Laporan	27.170.515
1763.028	Perbanyakan Benih Sumber tanaman pangan (BBI)	KL 0	579.0000 hektar	14.852.149
1763.032	Sarana Prasarana, Peralatan dan Inventaris Kantor Bbi	KL 0	193.0000 Unit	4.674.851
1763.046	Sarana prasarana, peralatan laboratorium BPSBTPH	KL 0	205.0000 Unit	2.489.700
1763.996	Perangkat Pengolah Data dan Komunikasi	KL 0	38.0000 Unit	297.000
1763.997	Peralatan dan Fasilitas Perkantoran	KL 0	36.0000 Unit	404.500
1764	Penguatan Perlindungan Tanaman Pangan Dari Gangguan OPT dan DPI			154.968.913
	- Terlaksananya Luas Areal tanaman pangan aman dari gangguan OPT dan DPI			
	- Jumlah Maksimal Luas Areal Tanaman Pangan yang Ditoleransi Terserang Opt (Ribu Ha)			
	- Jumlah Bantuan Sarana Pengendalian OPT (Paket)			
	- Jumlah Maksimal Luas Areal Tanaman Pangan yang Ditoleransi Terkena Dpi (Ribu Ha)			
	- Pengembangan, pembinaan dan pengawalan (Paket)			
1764.002	Pedoman perlindungan tanaman pangan	N 04	106.0000 Pedoman	1.438.581
1764.003	Dokumen perencanaan perlindungan tanaman pangan	N 04	21.0000 Dokumen	2.068.136
1764.004	Database perlindungan tanaman pangan	N 04	180.0000 Database	3.238.984
1764.005	Bahan informasi perlindungan tanaman pangan (PHT, OPT, dan DPI)	N 04	207.0000 Bahan	1.975.720
1764.006	Visualisasi kegiatan perlindungan tanaman pangan	N 04	67.0000 Kali	4.089.658
1764.007	Rumusan paket teknologi pengendalian OPT berwawasan PHT	N 04	7.0000 Rumusan	391.001
1764.008	Gerakan pengendalian OPT tanaman pangan	N 04	430.0000 Kali	11.129.469
1764.009	POPT-PHP, LPHP/LAH, Kelompok Tani berprestasi	N 04	46.0000 Paket	1.332.048
1764.010	Rapat koordinasi perlindungan tanaman	N 04	15.0000 Rapat	1.572.318
1764.011	Administrasi pelaksana kegiatan	N 04	24.0000 Bulan	44.223.443
1764.012	Pelatihan teknis perlindungan tanaman pangan	N 04	2,095.0000 Orang	4.369.375
1764.015	Operasional Laboratorium Pengamatan Hama Penyakit/Laboratorium Agens Hayati (LPHP/LAH) sesuai standar	N 04	99.0000 Unit	13.137.733
1764.016	Operasional Brigade Proteksi Tanaman (BPT)	N 04	82.0000 Unit	6.004.807

KETENTUAN

DIPA Induk ini dituangkan lebih lanjut ke dalam DIPA Petikan dan DIPA Petikan dimaksud berlaku sebagai dokumen pelaksanaan kegiatan Satker.



**DAFTAR ISIAN PELAKSANAAN ANGGARAN (DIPA) INDUK
TAHUN ANGGARAN 2015
NOMOR : DIPA-018.03-0/2015**



I. INFORMASI KINERJA DAN ANGGARAN PROGRAM

C. RINCIAN KINERJA PROGRAM DAN KEGIATAN :

(dalam ribuan rupiah)

KODE	PROGRAM / OUTCOME / INDIKATOR KINERJA UTAMA / KEGIATAN / INDIKATOR KINERJA KEGIATAN / OUTPUT		VOLUME / SATUAN	ALOKASI DANA
1764.017	Laporan kegiatan perlindungan tanaman pangan	N 04	704.1000 Laporan	26.661.072
1764.020	Pengujian Mutu	N 04	3,302.0000 LHP/Sertifikat	3.773.633
1764.021	Pelatihan Instrumen lab dan manajemen	N 04	52.0000 Orang	359.200
1764.023	Laporan Pelaksanaan Kegiatan BPMPT	N 04	2.0000 Laporan	605.040
1764.024	Sarana prasarana, peralatan laboratorium	N 04	6.0000 Unit	332.900
1764.028	Rehabilitasi gedung kantor, bangunan	0 0	1.0000 Unit	350.000
1764.030	Sarana penanggulangan OPT/ DPI	N 04	91.0000 Paket	5.468.018
1764.032	Koordinasi pengelolaan & penanganan perlindungan Tanaman Pangan	N 04	17.0000 kali/ pkt	1.255.656
1764.033	Pemantapan Penerapan PHT	N 04	12,165.0000 Ha	19.442.475
1764.034	Penerapan Penanganan DPI	N 04	250.0000 Ha	869.500
1764.996	Perangkat Pengolah Data dan Komunikasi	N 04	41.0000 Unit	290.036
1764.997	Peralatan dan Fasilitas Perkantoran	N 04	58.0000 Unit	590.110
1765	Penanganan Pasca Panen Tanaman Pangan			216.883.400
	- Terlaksananya Penurunan Kontribusi Susut Hasil Padi			
	- Terlaksananya Penurunan Kontribusi Susut Hasil Jagung			
	- Terlaksananya Penurunan Kontribusi Susut Hasil Kedelai			
	- Terlaksananya Penurunan Kontribusi Susut Hasil Kacang Tanah			
	- Terlaksananya Penurunan Kontribusi Susut Hasil Ubi Kayu			
	- Terlaksananya Penurunan Kontribusi Susut Hasil Ubi Jalar			
	- Terlaksananya Pembinaan dan pengawalan			
1765.001	Rancangan kebijakan pasca panen	KL 0	4.0000 Rancangan	401.934
1765.002	Pedoman bidang pasca panen	N 05	4.0000 Pedoman	632.699
1765.003	Bahan informasi bidang pasca panen	KL 0	14.0000 Buku	886.880
1765.005	Laporan kegiatan penanganan pasca panen tanaman pangan	KL 0	482.0000 Laporan	23.688.753
1765.009	Rapat koordinasi pasca panen	KL 0	73.0000 Rapat	3.066.629
1765.019	Dukungan Sarana Pascapanen Padi	N 05	969.0000 Unit	117.077.000
1765.020	Dukungan Sarana Pascapanen Jagung	N 05	235.0000 Unit	27.789.000
1765.021	Dukungan Sarana Pascapanen Kedelai	N 05	415.0000 Unit	26.792.000
1765.022	Dukungan Sarana Pascapanen Kacang Tanah	KL 0	144.0000 Unit	1.960.000

KETENTUAN

DIPA Induk ini dituangkan lebih lanjut ke dalam DIPA Petikan dan DIPA Petikan dimaksud berlaku sebagai dokumen pelaksanaan kegiatan Satker.



**DAFTAR ISI PELAKSANAAN ANGGARAN (DIPA) INDUK
TAHUN ANGGARAN 2015
NOMOR : DIPA-018.03-0/2015**



I. INFORMASI KINERJA DAN ANGGARAN PROGRAM

C. RINCIAN KINERJA PROGRAM DAN KEGIATAN :

(dalam ribuan rupiah)


KODE	PROGRAM / OUTCOME / INDIKATOR KINERJA UTAMA / KEGIATAN / INDIKATOR KINERJA KEGIATAN / OUTPUT		VOLUME / SATUAN	ALOKASI DANA
1765.023	Dukungan Sarana Pascapanen Ubi Kayu	KL 0	326.0000 Unit	9.660.000
1765.024	Dukungan Sarana Pascapanen Ubi Jalar	KL 0	144.0000 Unit	3.960.000
1765.994	Layanan Perkantoran	0 0	12.0000 Bulan Layanan	376.020
1765.996	Perangkat Pengolah Data dan Komunikasi	N 05	33.0000 Unit	500.593
1765.997	Peralatan dan Fasilitas Perkantoran	N 05	23.0000 Unit	91.892
1766	Dukungan Manajemen dan Teknis Lainnya pada Ditjen Tanaman Pangan			187.296.837
	- Dukungan manajemen perencanaan, keuangan, umum serta evaluasi dan pelaporan (Paket)			
	- Dukungan Sarana Produksi untuk Kawasan Perbatasan/Daerah Tertinggal/MP3KI/SIPP (Unit)			
	- Bantuan penanganan bencana alam dalam rangka pengamanan produksi (Paket)			
	- Bantuan Usaha Agribisnis Tanaman Pangan Kepada Lm3			
	- Bantuan Modal untuk LM3 (paket)			
	- Bantun Bencana Alam Dalam Rangka Pengamanan Produksi (Paket)			
1766.001	Layanan perkantoran	0 0	12.0000 Bulan	123.323
1766.002	Rancangan program, kegiatan dan rencana kerja tanaman pangan	KL 0	59.0000 Rancangan	2.036.969
1766.003	Dokumen perencanaan kegiatan/anggaran tanaman pangan	KL 0	422.0000 Dokumen	10.074.461
1766.005	Pedoman manajemen tanaman pangan	KL 0	5.0000 Pedoman	622.292
1766.006	Dokumen manajemen tanaman pangan	KL 0	23.0000 Dokumen	7.400.650
1766.008	Peraturan/rancangan peraturan bidang tanaman pangan	KL 0	2.0000 Peraturan	1.114.452
1766.009	Pameran, Publikasi dan Peliputan Bidang Tanaman Pangan	KL 0	8.0000 Paket	2.853.274
1766.010	Penghargaan kepada petani/kelompok tani, petugas/pegawai serta pelaku agribisnis	KL 0	1.0000 Paket	465.772
1766.012	Administrasi pelaksanaan kegiatan manajemen tanaman pangan	KL 0	480.0000 Bulan	17.360.375
1766.015	Data dan informasi tanaman pangan	KL 0	89.0000 Data	23.697.928
1766.016	Rapat koordinasi manajemen tanaman pangan	KL 0	6.0000 Rapat	7.298.442
1766.017	Laporan pelaksanaan manajemen tanaman pangan	KL 0	793.0000 Laporan	52.440.680
1766.029	Dukungan Sarana Produksi untuk Kawasan Perbatasan/Daerah Tertinggal/MP3KI/SIPP (Unit)	KL 0	20.0000 Unit	2.000.000
1766.994	Layanan Perkantoran	KL 0	12.0000 Bulan Layanan	54.621.747
1766.996	Perangkat Pengolah Data dan Komunikasi	KL 0	124.0000 Unit	1.623.736
1766.997	Peralatan dan Fasilitas Perkantoran	KL 0	1,171.0000 Unit	3.562.736

KETENTUAN

DIPA Induk ini dituangkan lebih lanjut ke dalam DIPA Petikan dan DIPA Petikan dimaksud berlaku sebagai dokumen pelaksanaan kegiatan Satker.



**DAFTAR ISIAN PELAKSANAAN ANGGARAN (DIPA) INDUK
TAHUN ANGGARAN 2015
NOMOR : DIPA-018.03-0/2015**



I. INFORMASI KINERJA DAN ANGGARAN PROGRAM

C. RINCIAN KINERJA PROGRAM DAN KEGIATAN :

(dalam ribuan rupiah)

KODE	PROGRAM / OUTCOME / INDIKATOR KINERJA UTAMA / KEGIATAN / INDIKATOR KINERJA KEGIATAN / OUTPUT		VOLUME / SATUAN	ALOKASI DANA
1767	Pengembangan Metode Pengujian Mutu Benih dan Penerapan Sistem Mutu Laboratorium Pengujian Benih - Pengembangan metode pengujian mutu benih dan penerapan sistem mutu laboratorium pengujian benih (Metode) - Laboratorium Yang Menerapkan Sistem Mutu (Lab) - Laboratorium Peserta Uji Profisiensi (Lab) - Pembinaan dan pengawalan kegiatan pengembangan metode pengujian mutu benih dan penerapan sistem mutu laboratorium pengujian benih (Laporan) - Dukungan pengembangan metode pengujian mutu benih dan penerapan sistem mutu laboratorium pengujian benih (Bulan) - Jumlah Laboratorium Peserta Uji Profisiensi (Laboratorium), Dan			8.679.900
1767.002	Rancangan kerja Pengembangan Pengujian Mutu Benih TPH	KL 0	1.0000 Rancangan	79.290
1767.003	Pedoman/literatur	KL 0	1.0000 Pedoman	26.220
1767.004	Pengembangan metode dan validasi metode	KL 0	10.0000 Metode	343.310
1767.005	Pelayanan pengujian mutu benih	KL 0	1,000.0000 Sampel	137.100
1767.007	Koleksi varietas/IPTB/DNA	KL 0	90.0000 Koleksi	24.600
1767.008	Fasilitasi penerapan sistem mutu	KL 0	8.0000 Laboratorium	230.071
1767.009	Standarisasi laboratorium	KL 0	3.0000 sertifikat akreditasi	196.875
1767.010	Uji petik mutu benih yang beredar	KL 0	90.0000 Sampel	34.550
1767.011	Pelatihan teknis, umum dan magang	KL 0	120.0000 Orang	239.100
1767.012	Administrasi pelaksanaan kegiatan	KL 0	12.0000 Bulan	184.417
1767.014	Jurnal /Majalah Vigor	KL 0	3.0000 Edisi	72.550
1767.023	Laporan kegiatan pengembangan metode pengujian mutu benih dan penerapan sistem mutu laboratorium pengujian benih	KL 0	12.0000 Laporan	410.670
1767.024	Jumlah Lab yang Melaksanakan Uji Profisiensi	0 0	35.0000 Lab	351.389
1767.994	Layanan Perkantoran	KL 0	12.0000 Bulan Layanan	4.509.258
1767.996	Perangkat Pengolah Data dan Komunikasi	KL 0	5.0000 Unit	62.000
1767.997	Peralatan dan Fasilitas Perkantoran	KL 0	111.0000 Unit	516.000
1767.998	Gedung/Bangunan	KL 0	1,002.0000 M2	1.262.500
1768	Pengembangan Peramalan Serangan Organisme Pengganggu Tumbuhan - Penerapan dan pengembangan peramalan OPT (Provinsi) - Informasi Peramalan Serangan OPT (Informasi) - Teknologi Pengamatan, Peramalan dan pengendalian OPT (Model) - Jumlah Personil Perlindungan Tanaman Pangan Yang Berkompeten dalam pengamatan, peramalan dan pengendalian OPT			14.929.000

KETENTUAN

DIPA Induk ini dituangkan lebih lanjut ke dalam DIPA Petikan dan DIPA Petikan dimaksud berlaku sebagai dokumen pelaksanaan kegiatan Satker.



**DAFTAR ISIAN PELAKSANAAN ANGGARAN (DIPA) INDUK
TAHUN ANGGARAN 2015
NOMOR : DIPA-018.03-0/2015**



DS:6061-3738-4831-4895

I. INFORMASI KINERJA DAN ANGGARAN PROGRAM

C. RINCIAN KINERJA PROGRAM DAN KEGIATAN :

(dalam ribuan rupiah)

KODE	PROGRAM / OUTCOME / INDIKATOR KINERJA UTAMA / KEGIATAN / INDIKATOR KINERJA KEGIATAN / OUTPUT		VOLUME / SATUAN	ALOKASI DANA
1768.002	Rancangan kerja Balai Besar Peramalan OPT (BBPOPT)	KL 0	8.0000 Rancangan	692.500
1768.003	Data dan Informasi Ramalan Serangan OPT Pangan	KL 0	48.0000 Data	639.000
1768.004	Operasional laboratorium pengelolaan OPT	KL 0	8.0000 Lab	237.500
1768.005	Produk agens pengendali hayati (padat)	KL 0	3,500.0000 testube	79.002
1768.006	Produk agens pengendali hayati (cair/isolat)	KL 0	3,500.0000 test tube	84.000
1768.007	Model peramalan OPT	KL 0	12.0000 Model	378.000
1768.008	Layanan diseminasi informasi pengamatan peramalan dan pengendalian OPT	KL 0	6.0000 Paket	596.000
1768.009	Penerapan dan Pengembangan Peramalan OPT	KL 0	24.0000 Lokasi	313.500
1768.010	Pelatihan pengamatan, peramalan dan pengendalian OPT	KL 0	125.0000 Orang	514.500
1768.012	Administrasi pelaksanaan kegiatan	KL 0	12.0000 bulan	512.999
1768.013	Laporan kegiatan Pengembangan Peramalan Serangan Organisme Pengganggu Tumbuhan	KL 0	51.0000 Laporan	302.000
1768.994	Layanan Perkantoran	KL 0	12.0000 Bulan Layanan	6.615.999
1768.997	Peralatan dan Fasilitas Perkantoran	KL 0	1,247.0000 Unit	1.624.000
1768.998	Gedung/Bangunan	KL 0	2,780.0000 M2	2.340.000

KETENTUAN


DIPA Induk ini dituangkan lebih lanjut ke dalam DIPA Petikan dan DIPA Petikan dimaksud berlaku sebagai dokumen pelaksanaan kegiatan Satker.

Jakarta, 14 November 2014
Plt. DIRJEN TANAMAN PANGAN

Dr. Ir. HARYONO, MSc.
NIP 195605161981031002



DAFTAR ISIAN PELAKSANAAN ANGGARAN (DIPA) INDUK
TAHUN ANGGARAN 2015
NOMOR : DIPA-018.03-0/2015



II. RINCIAN ALOKASI ANGGARAN PER SATKER

A. IDENTITAS UNIT :

1. KEMENTERIAN NEGARA / LEMBAGA : 018 KEMENTERIAN PERTANIAN
2. UNIT ORGANISASI : 018.03 DITJEN TANAMAN PANGAN
3. PAGU : Rp.2.732.204.375.000
(DUA TRILIUN TUJUH RATUS TIGA PULUH DUA MILIAR DUA RATUS EMPAT JUTA TIGA RATUS TUJUH PULUH LIMA RIBU RUPIAH)

B. RINCIAN ALOKASI ANGGARAN PER SATKER

(dalam ribuan rupiah)


NO	KODE	PROGRAM / PROPINSI / SATKER / SUMBER DANA	KP KD DK TP UB	JENIS BELANJA				PAGU/TARGET PENDAPATAN	TERCATAT
				PEGAWAI	BARANG	MODAL	BANTUAN SOSIAL		
1	2	3	4	5	6	7	8	9=5+6+7+8	10
	018.03.06	Program Peningkatan Produksi, Produktivitas dan Mutu Hasil Tanaman Pangan		52.500.000	600.056.089	11.331.836	2.068.316.450	2.732.204.375	0
	01	DKI JAKARTA		46.754.081	126.118.311	7.367.836	0	180.240.228	0
	010082	BALAI BESAR PENGEMBANGAN PENGUJIAN MUTU BENIH TANAMAN PANGAN & HORTIKULTURA	KD	3.339.254	3.500.146	1.840.500	0	8.679.900	0
	A00	RM		3.339.254	3.500.146	1.840.500	0	8.679.900	0
		Target Pendapatan						45.314	
	019044	DINAS KELAUTAN DAN PERTANIAN PROVINSI DKI JAKARTA	DK	0	1.664.772	0	0	1.664.772	0
	A00	RM		0	1.664.772	0	0	1.664.772	0
		Target Pendapatan						3.620	
	238251	DIREKTORAT JENDERAL TANAMAN PANGAN	KP	43.414.827	120.953.393	5.527.336	0	169.895.556	0
	A00	RM		43.414.827	120.804.393	5.048.861	0	169.268.081	0
	D00	PNBP		0	149.000	478.475	0	627.475	0
		Target Pendapatan						1.051.620	
	02	JAWA BARAT		5.745.919	37.036.764	3.964.000	163.884.525	210.631.208	0
	020072	BALAI BESAR PERAMALAN ORGANISME PENGANGGU TUMBUHAN KARAWANG JABAR	KD	5.745.919	5.219.081	3.964.000	0	14.929.000	0
	A00	RM		5.745.919	5.219.081	3.964.000	0	14.929.000	0
		Target Pendapatan						152.000	
	029102	DINAS PERTANIAN TANAMAN PANGAN PROPINSI JAWA BARAT	DK	0	21.980.175	0	0	21.980.175	0
	A00	RM		0	21.980.175	0	0	21.980.175	0
		Target Pendapatan						264.375	

KETENTUAN

DIPA Induk ini dituangkan lebih lanjut ke dalam DIPA Petikan dan DIPA Petikan dimaksud berlaku sebagai dokumen pelaksanaan kegiatan Satker.



**DAFTAR ISI AN PELAKSANAAN ANGGARAN (DIPA) INDUK
TAHUN ANGGARAN 2015
NOMOR : DIPA-018.03-0/2015**



II. RINCIAN ALOKASI ANGGARAN PER SATKER

A. IDENTITAS UNIT :

1. KEMENTERIAN NEGARA / LEMBAGA : 018 KEMENTERIAN PERTANIAN
2. UNIT ORGANISASI : 018.03 DITJEN TANAMAN PANGAN
3. PAGU : Rp.2.732.204.375.000
(DUA TRILIUN TUJUH RATUS TIGA PULUH DUA MILIAR DUA RATUS EMPAT JUTA TIGA RATUS TUJUH PULUH LIMA RIBU RUPIAH)

B. RINCIAN ALOKASI ANGGARAN PER SATKER

(dalam ribuan rupiah)


NO	KODE	PROGRAM / PROPINSI / SATKER / SUMBER DANA	KP KD DK TP UB	JENIS BELANJA				PAGU/TARGET PENDAPATAN	TERCATAT
				PEGAWAI	BARANG	MODAL	BANTUAN SOSIAL		
1	2	3	4	5	6	7	8	9=5+6+7+8	10
	029103	DINAS PERTANIAN DAN KEHUTANAN KAB BOGOR	TP	0	242.850	0	3.654.500	3.897.350	0
	A00	RM		0	242.850	0	3.654.500	3.897.350	0
	029104	DINAS PERTANIAN TANAMAN PANGAN KAB SUKABUMI	TP	0	490.200	0	9.089.000	9.579.200	0
	A00	RM		0	490.200	0	9.089.000	9.579.200	0
	029106	DINAS PERTANIAN TANAMAN PANGAN DAN HORTIKULTURA KAB CIANJUR	TP	0	500.200	0	23.744.500	24.244.700	0
	A00	RM		0	500.200	0	23.744.500	24.244.700	0
	029108	DINAS PERTANIAN, PERKEBUNAN DAN KEHUTANAN KAB BEKASI	TP	0	242.850	0	2.900.000	3.142.850	0
	A00	RM		0	242.850	0	2.900.000	3.142.850	0
	029109	DINAS PERTANIAN DAN KEHUTANAN KABUPATEN KARAWANG	TP	0	326.250	0	4.834.000	5.160.250	0
	A00	RM		0	326.250	0	4.834.000	5.160.250	0
	029110	DINAS PERTANIAN, KEHUTANAN DAN PERKEBUNAN KAB PURWAKARTA	TP	0	242.850	0	2.900.000	3.142.850	0
	A00	RM		0	242.850	0	2.900.000	3.142.850	0
	029112	DINAS PERTANIAN TANAMAN PANGAN KABUPATEN SUBANG	TP	0	349.700	0	8.485.000	8.834.700	0
	A00	RM		0	349.700	0	8.485.000	8.834.700	0
	029113	DINAS PERTANIAN PERKEBUNAN DAN KEHUTANAN KAB BANDUNG	TP	0	426.390	0	9.443.500	9.869.890	0
	A00	RM		0	426.390	0	9.443.500	9.869.890	0
	029115	DINAS PERTANIAN TANAMAN PANGAN DAN HORTIKULTURA KAB SUMEDANG	TP	0	395.930	0	9.100.750	9.496.680	0
	A00	RM		0	395.930	0	9.100.750	9.496.680	0
	029117	DINAS TANAMAN PANGAN DAN HORTIKULTURA KABUPATEN GARUT	TP	0	312.650	0	3.938.250	4.250.900	0

KETENTUAN

DIPA Induk ini dituangkan lebih lanjut ke dalam DIPA Petikan dan DIPA Petikan dimaksud berlaku sebagai dokumen pelaksanaan kegiatan Satker.



**DAFTAR ISI AN PELAKSANAAN ANGGARAN (DIPA) INDUK
TAHUN ANGGARAN 2015
NOMOR : DIPA-018.03-0/2015**



II. RINCIAN ALOKASI ANGGARAN PER SATKER

A. IDENTITAS UNIT :

1. KEMENTERIAN NEGARA / LEMBAGA : 018 KEMENTERIAN PERTANIAN
2. UNIT ORGANISASI : 018.03 DITJEN TANAMAN PANGAN
3. PAGU : Rp.2.732.204.375.000
(DUA TRILIUN TUJUH RATUS TIGA PULUH DUA MILIAR DUA RATUS EMPAT JUTA TIGA RATUS TUJUH PULUH LIMA RIBU RUPIAH)

B. RINCIAN ALOKASI ANGGARAN PER SATKER

(dalam ribuan rupiah)

NO	KODE	PROGRAM / PROPINSI / SATKER / SUMBER DANA	KP KD DK TP UB	JENIS BELANJA				PAGU/TARGET PENDAPATAN	TERCATAT
				PEGAWAI	BARANG	MODAL	BANTUAN SOSIAL		
1	2	3	4	5	6	7	8	9=5+6+7+8	10
	A00	RM		0	312.650	0	3.938.250	4.250.900	0
	029119	DINAS PERTANIAN TANAMAN PANGAN KABUPATEN TASIKMALAYA	TP	0	454.900	0	10.611.250	11.066.150	0
	A00	RM		0	454.900	0	10.611.250	11.066.150	0
	029122	DINAS PERTANIAN TANAMAN PANGAN KAB CIAMIS	TP	0	479.690	0	14.048.250	14.527.940	0
	A00	RM		0	479.690	0	14.048.250	14.527.940	0
	029128	DINAS PERTANIAN, PETERNAKAN DAN PERIKANAN KAB KUNINGAN	TP	0	309.550	0	3.867.000	4.176.550	0
	A00	RM		0	309.550	0	3.867.000	4.176.550	0
	029129	DINAS PERTANIAN DAN PETERNAKAN KAB INDRAMAYU	TP	0	473.450	0	26.713.250	27.186.700	0
	A00	RM		0	473.450	0	26.713.250	27.186.700	0
	029132	DINAS PERTANIAN DAN PERIKANAN KAB MAJALENGKA	TP	0	444.850	0	8.824.000	9.268.850	0
	A00	RM		0	444.850	0	8.824.000	9.268.850	0
	029133	DINAS PERTANIAN, PERKEBUNAN DAN KEHUTANAN KAB. BANDUNG BARAT	TP	0	326.300	0	7.039.000	7.365.300	0
	A00	RM		0	326.300	0	7.039.000	7.365.300	0
	029159	DINAS PERTANIAN TANAMAN PANGAN PROPINSI JAWA BARAT	TP	0	3.818.898	0	14.692.275	18.511.173	0
	A00	RM		0	3.818.898	0	14.692.275	18.511.173	0
	03	JAWA TENGAH		0	31.471.162	0	168.598.150	200.069.312	0
	031549	DINAS PERTANIAN PERKEBUNAN DAN KEHUTANAN KABUPATEN BANYUMAS	TP	0	328.200	0	5.802.000	6.130.200	0
	A00	RM		0	328.200	0	5.802.000	6.130.200	0
	039092	DINAS PERTANIAN TANAMAN PANGAN DAN HORTIKULTURA PROPINSI JAWA TENGAH	DK	0	20.158.684	0	0	20.158.684	0

KETENTUAN

DIPA Induk ini dituangkan lebih lanjut ke dalam DIPA Petikan dan DIPA Petikan dimaksud berlaku sebagai dokumen pelaksanaan kegiatan Satker.



**DAFTAR ISI AN PELAKSANAAN ANGGARAN (DIPA) INDUK
TAHUN ANGGARAN 2015
NOMOR : DIPA-018.03-0/2015**



II. RINCIAN ALOKASI ANGGARAN PER SATKER

A. IDENTITAS UNIT :

1. KEMENTERIAN NEGARA / LEMBAGA : 018 KEMENTERIAN PERTANIAN
2. UNIT ORGANISASI : 018.03 DITJEN TANAMAN PANGAN
3. PAGU : Rp.2.732.204.375.000
(DUA TRILIUN TUJUH RATUS TIGA PULUH DUA MILIAR DUA RATUS EMPAT JUTA TIGA RATUS TUJUH PULUH LIMA RIBU RUPIAH)

B. RINCIAN ALOKASI ANGGARAN PER SATKER

(dalam ribuan rupiah)


NO	KODE	PROGRAM / PROPINSI / SATKER / SUMBER DANA	KP KD DK TP UB	JENIS BELANJA				PAGU/TARGET PENDAPATAN	TERCATAT
				PEGAWAI	BARANG	MODAL	BANTUAN SOSIAL		
1	2	3	4	5	6	7	8	9=5+6+7+8	10
	A00	RM		0	20.158.684	0	0	20.158.684	0
		Target Pendapatan						519.918	
	039100	DINAS PERTANIAN, PERKEBUNAN DAN KEHUTANAN KABUPATEN SEMARANG	TP	0	350.500	0	7.250.000	7.600.500	0
	A00	RM		0	350.500	0	7.250.000	7.600.500	0
	039103	DINAS PERTANIAN, TANAMAN PANGAN DAN HORTIKULTURA KABUPATEN GROBOGAN	TP	0	573.000	0	27.679.000	28.252.000	0
	A00	RM		0	573.000	0	27.679.000	28.252.000	0
	039110	DINAS PERTANIAN, TANAMAN PANGAN DAN PETERNAKAN KAB. PATI	TP	0	416.650	0	6.067.150	6.483.800	0
	A00	RM		0	416.650	0	6.067.150	6.483.800	0
	039114	DINAS PERTANIAN DAN KEHUTANAN KABUPATEN REMBANG	TP	0	390.300	0	9.349.750	9.740.050	0
	A00	RM		0	390.300	0	9.349.750	9.740.050	0
	039116	DINAS PERTANIAN, PERKEBUNAN, PETERNAKAN DAN PERIKANAN KABUPATEN BLORA	TP	0	526.600	0	23.384.000	23.910.600	0
	A00	RM		0	526.600	0	23.384.000	23.910.600	0
	039119	DINAS PERTANIAN DAN PETERNAKAN KABUPATEN CILACAP	TP	0	251.400	0	1.934.000	2.185.400	0
	A00	RM		0	251.400	0	1.934.000	2.185.400	0
	039124	DINAS PERTANIAN, PERKEBUNAN DAN KEHUTANAN KABUPATEN TEMANGGUNG	TP	0	342.000	0	7.309.000	7.651.000	0
	A00	RM		0	342.000	0	7.309.000	7.651.000	0
	039127	DINAS PERTANIAN DAN PETERNAKAN KABUPATEN KEBUMEN	TP	0	487.650	0	21.271.500	21.759.150	0
	A00	RM		0	487.650	0	21.271.500	21.759.150	0
	039128	DINAS PERTANIAN DAN KETAHANAN PANGAN KAB. KLATEN	TP	0	300.500	0	7.250.000	7.550.500	0

KETENTUAN

DIPA Induk ini dituangkan lebih lanjut ke dalam DIPA Petikan dan DIPA Petikan dimaksud berlaku sebagai dokumen pelaksanaan kegiatan Satker.



**DAFTAR ISIAN PELAKSANAAN ANGGARAN (DIPA) INDUK
TAHUN ANGGARAN 2015
NOMOR : DIPA-018.03-0/2015**



II. RINCIAN ALOKASI ANGGARAN PER SATKER

A. IDENTITAS UNIT :

1. KEMENTERIAN NEGARA / LEMBAGA : 018 KEMENTERIAN PERTANIAN
2. UNIT ORGANISASI : 018.03 DITJEN TANAMAN PANGAN
3. PAGU : Rp.2.732.204.375.000
(DUA TRILIUN TUJUH RATUS TIGA PULUH DUA MILIAR DUA RATUS EMPAT JUTA TIGA RATUS TUJUH PULUH LIMA RIBU RUPIAH)

B. RINCIAN ALOKASI ANGGARAN PER SATKER

(dalam ribuan rupiah)


NO	KODE	PROGRAM / PROPINSI / SATKER / SUMBER DANA	KP KD DK TP UB	JENIS BELANJA				PAGU/TARGET PENDAPATAN	TERCATAT
				PEGAWAI	BARANG	MODAL	BANTUAN SOSIAL		
1	2	3	4	5	6	7	8	9=5+6+7+8	10
	A00	RM		0	300.500	0	7.250.000	7.550.500	0
	039129	DINAS PERTANIAN, PERKEBUNAN DAN KEHUTANAN KABUPATEN BOYOLALI	TP	0	301.400	0	1.934.000	2.235.400	0
	A00	RM		0	301.400	0	1.934.000	2.235.400	0
	039130	DINAS PERTANIAN KAB. SRAGEN	TP	0	301.400	0	1.934.000	2.235.400	0
	A00	RM		0	301.400	0	1.934.000	2.235.400	0
	039132	DINAS PERTANIAN TANAMAN PANGAN, PERKEBUNAN DAN KEHUTANAN KAB. KARANGANYAR	TP	0	350.500	0	7.339.250	7.689.750	0
	A00	RM		0	350.500	0	7.339.250	7.689.750	0
	039133	DINAS PERTANIAN TANAMAN PANGAN DAN HORTIKULTURA KABUPATEN WONOGIRI	TP	0	331.550	0	6.552.000	6.883.550	0
	A00	RM		0	331.550	0	6.552.000	6.883.550	0
	039151	DINAS PERTANIAN TANAMAN PANGAN DAN HORTIKULTURA PROPINSI JAWA TENGAH	TP	0	5.697.378	0	23.229.250	28.926.628	0
	A00	RM		0	5.697.378	0	23.229.250	28.926.628	0
	039580	Dinas Pertanian, Peternakan, Kelautan dan Perikanan Kab. Purworejo	TP	0	363.450	0	10.313.250	10.676.700	0
	A00	RM		0	363.450	0	10.313.250	10.676.700	0
	04	DI YOGYAKARTA		0	9.997.643	0	27.543.200	37.540.843	0
	049059	DINAS PERTANIAN PROVINSI D.I. YOGYAKARTA	DK	0	7.653.213	0	7.000	7.660.213	0
	A00	RM		0	7.653.213	0	7.000	7.660.213	0
		Target Pendapatan						185.254	
	049063	DINAS PERTANIAN DAN KEHUTANAN KABUPATEN BANTUL	TP	0	349.900	0	3.093.250	3.443.150	0
	A00	RM		0	349.900	0	3.093.250	3.443.150	0

KETENTUAN

DIPA Induk ini dituangkan lebih lanjut ke dalam DIPA Petikan dan DIPA Petikan dimaksud berlaku sebagai dokumen pelaksanaan kegiatan Satker.



DAFTAR ISIAN PELAKSANAAN ANGGARAN (DIPA) INDUK
TAHUN ANGGARAN 2015
NOMOR : DIPA-018.03-0/2015



II. RINCIAN ALOKASI ANGGARAN PER SATKER

A. IDENTITAS UNIT :

1. KEMENTERIAN NEGARA / LEMBAGA : 018 KEMENTERIAN PERTANIAN
2. UNIT ORGANISASI : 018.03 DITJEN TANAMAN PANGAN
3. PAGU : Rp.2.732.204.375.000
(DUA TRILIUN TUJUH RATUS TIGA PULUH DUA MILIAR DUA RATUS EMPAT JUTA TIGA RATUS TUJUH PULUH LIMA RIBU RUPIAH)

B. RINCIAN ALOKASI ANGGARAN PER SATKER

(dalam ribuan rupiah)


NO	KODE	PROGRAM / PROPINSI / SATKER / SUMBER DANA	KP KD DK TP UB	JENIS BELANJA				PAGU/TARGET PENDAPATAN	TERCATAT
				PEGAWAI	BARANG	MODAL	BANTUAN SOSIAL		
1	2	3	4	5	6	7	8	9=5+6+7+8	10
	049064	DINAS PERTANIAN, PERIKANAN DAN KEHUTANAN KABUPATEN SLEMAN	TP	0	400.500	0	7.250.000	7.650.500	0
	A00	RM		0	400.500	0	7.250.000	7.650.500	0
	049065	DINAS TANAMAN PANGAN DAN HORTIKULTURA KAB. GUNUNG KIDUL	TP	0	318.150	0	4.618.000	4.936.150	0
	A00	RM		0	318.150	0	4.618.000	4.936.150	0
	049068	DINAS PERTANIAN DAN KEHUTANAN KABUPATEN KULONPROGO	TP	0	452.400	0	10.273.000	10.725.400	0
	A00	RM		0	452.400	0	10.273.000	10.725.400	0
	049087	DINAS PERTANIAN PROVINSI D.I. YOGYAKARTA	TP	0	823.480	0	2.301.950	3.125.430	0
	A00	RM		0	823.480	0	2.301.950	3.125.430	0
	05	JAWA TIMUR		0	31.977.984	0	174.980.525	206.958.509	0
	059106	DINAS PERTANIAN PROPINSI JAWA TIMUR	DK	0	20.852.646	0	0	20.852.646	0
	A00	RM		0	20.852.646	0	0	20.852.646	0
		Target Pendapatan						226.000	
	059120	DINAS PERTANIAN KABUPATEN SUMENEP	TP	0	271.400	0	1.934.000	2.205.400	0
	A00	RM		0	271.400	0	1.934.000	2.205.400	0
	059121	DINAS PERTANIAN DAN PETERNAKAN KABUPATEN BANGKALAN	TP	0	291.500	0	4.904.250	5.195.750	0
	A00	RM		0	291.500	0	4.904.250	5.195.750	0
	059127	DINAS PERTANIAN KEHUTANAN PERKEBUNAN DAN PETERNAKAN KAB. BANYUWANGI	TP	0	427.500	0	16.920.000	17.347.500	0
	A00	RM		0	427.500	0	16.920.000	17.347.500	0
	059131	DINAS PERTANIAN TANAMAN PANGAN KABUPATEN PASURUAN	TP	0	464.100	0	14.986.000	15.450.100	0

KETENTUAN

DIPA Induk ini dituangkan lebih lanjut ke dalam DIPA Petikan dan DIPA Petikan dimaksud berlaku sebagai dokumen pelaksanaan kegiatan Satker.



**DAFTAR ISI AN PELAKSANAAN ANGGARAN (DIPA) INDUK
TAHUN ANGGARAN 2015
NOMOR : DIPA-018.03-0/2015**



II. RINCIAN ALOKASI ANGGARAN PER SATKER

A. IDENTITAS UNIT :

1. KEMENTERIAN NEGARA / LEMBAGA : 018 KEMENTERIAN PERTANIAN
2. UNIT ORGANISASI : 018.03 DITJEN TANAMAN PANGAN
3. PAGU : Rp.2.732.204.375.000
(DUA TRILIUN TUJUH RATUS TIGA PULUH DUA MILIAR DUA RATUS EMPAT JUTA TIGA RATUS TUJUH PULUH LIMA RIBU RUPIAH)

B. RINCIAN ALOKASI ANGGARAN PER SATKER

(dalam ribuan rupiah)


NO	KODE	PROGRAM / PROPINSI / SATKER / SUMBER DANA	KP KD DK TP UB	JENIS BELANJA				PAGU/TARGET PENDAPATAN	TERCATAT
				PEGAWAI	BARANG	MODAL	BANTUAN SOSIAL		
1	2	3	4	5	6	7	8	9=5+6+7+8	10
	A00	RM		0	464.100	0	14.986.000	15.450.100	0
	059134	DINAS PERTANIAN KABUPATEN LUMAJANG	TP	0	358.700	0	6.767.000	7.125.700	0
	A00	RM		0	358.700	0	6.767.000	7.125.700	0
	059137	DINAS PERTANIAN KABUPATEN KEDIRI	TP	0	117.000	0	2.900.000	3.017.000	0
	A00	RM		0	117.000	0	2.900.000	3.017.000	0
	059140	DINAS PERTANIAN DAERAH KAB NGANJUK	TP	0	400.700	0	13.052.000	13.452.700	0
	A00	RM		0	400.700	0	13.052.000	13.452.700	0
	059142	DINAS PERTANIAN KEHUTANAN DAN PERKEBUNAN KAB TRENGGALEK	TP	0	314.280	0	8.336.000	8.650.280	0
	A00	RM		0	314.280	0	8.336.000	8.650.280	0
	059143	DINAS PERTANIAN KABUPATEN BLITAR	TP	0	311.600	0	7.825.250	8.136.850	0
	A00	RM		0	311.600	0	7.825.250	8.136.850	0
	059144	DINAS PERTANIAN KABUPATEN MADIUN	TP	0	248.200	0	5.802.000	6.050.200	0
	A00	RM		0	248.200	0	5.802.000	6.050.200	0
	059147	DINAS PERTANIAN KABUPATEN NGAWI	TP	0	394.000	0	12.085.000	12.479.000	0
	A00	RM		0	394.000	0	12.085.000	12.479.000	0
	059151	DINAS PERTANIAN KABUPATEN PONOROGO	TP	0	327.010	0	10.120.000	10.447.010	0
	A00	RM		0	327.010	0	10.120.000	10.447.010	0
	059152	DINAS TANAMAN PANGAN DAN PETERNAKAN KABUPATEN PACITAN	TP	0	312.940	0	8.036.000	8.348.940	0
	A00	RM		0	312.940	0	8.036.000	8.348.940	0

KETENTUAN

DIPA Induk ini dituangkan lebih lanjut ke dalam DIPA Petikan dan DIPA Petikan dimaksud berlaku sebagai dokumen pelaksanaan kegiatan Satker.



DAFTAR ISIAN PELAKSANAAN ANGGARAN (DIPA) INDUK
TAHUN ANGGARAN 2015
NOMOR : DIPA-018.03-0/2015



II. RINCIAN ALOKASI ANGGARAN PER SATKER

A. IDENTITAS UNIT :

1. KEMENTERIAN NEGARA / LEMBAGA : 018 KEMENTERIAN PERTANIAN
2. UNIT ORGANISASI : 018.03 DITJEN TANAMAN PANGAN
3. PAGU : Rp.2.732.204.375.000
(DUA TRILIUN TUJUH RATUS TIGA PULUH DUA MILIAR DUA RATUS EMPAT JUTA TIGA RATUS TUJUH PULUH LIMA RIBU RUPIAH)

B. RINCIAN ALOKASI ANGGARAN PER SATKER

(dalam ribuan rupiah)


NO	KODE	PROGRAM / PROPINSI / SATKER / SUMBER DANA	KP KD DK TP UB	JENIS BELANJA				PAGU/TARGET PENDAPATAN	TERCATAT
				PEGAWAI	BARANG	MODAL	BANTUAN SOSIAL		
1	2	3	4	5	6	7	8	9=5+6+7+8	10
	059155	DINAS PERTANIAN KABUPATEN BOJONEGORO	TP	0	234.800	0	3.868.000	4.102.800	0
	A00	RM		0	234.800	0	3.868.000	4.102.800	0
	059156	DINAS PERTANIAN KABUPATEN TUBAN	TP	0	271.400	0	1.934.000	2.205.400	0
	A00	RM		0	271.400	0	1.934.000	2.205.400	0
	059157	DINAS PERTANIAN DAN KEHUTANAN KABUPATEN LAMONGAN	TP	0	350.700	0	13.052.000	13.402.700	0
	A00	RM		0	350.700	0	13.052.000	13.402.700	0
	059178	DINAS PERTANIAN PROPINSI JAWA TIMUR	TP	0	4.936.308	0	21.174.775	26.111.083	0
	A00	RM		0	4.936.308	0	21.174.775	26.111.083	0
	059458	DINAS PERTANIAN KABUPATEN MOJOKERTO	TP	0	312.000	0	5.800.000	6.112.000	0
	A00	RM		0	312.000	0	5.800.000	6.112.000	0
	059477	DINAS PERTANIAN KAB. JOMBANG	TP	0	234.800	0	3.868.000	4.102.800	0
	A00	RM		0	234.800	0	3.868.000	4.102.800	0
	059533	DINAS PERTANIAN KABUPATEN JEMBER	TP	0	261.600	0	7.736.000	7.997.600	0
	A00	RM		0	261.600	0	7.736.000	7.997.600	0
	059568	DINAS PERTANIAN TANAMAN PANGAN KABUPATEN TULUNG AGUNG	TP	0	284.800	0	3.880.250	4.165.050	0
	A00	RM		0	284.800	0	3.880.250	4.165.050	0
	06	ACEH		0	24.124.906	0	178.108.200	202.233.106	0
	069264	DINAS PERTANIAN PROVINSI ACEH	DK	0	12.836.158	0	0	12.836.158	0
	A00	RM		0	12.836.158	0	0	12.836.158	0

KETENTUAN

DIPA Induk ini dituangkan lebih lanjut ke dalam DIPA Petikan dan DIPA Petikan dimaksud berlaku sebagai dokumen pelaksanaan kegiatan Satker.



**DAFTAR ISIAN PELAKSANAAN ANGGARAN (DIPA) INDUK
TAHUN ANGGARAN 2015
NOMOR : DIPA-018.03-0/2015**



II. RINCIAN ALOKASI ANGGARAN PER SATKER

A. IDENTITAS UNIT :

1. KEMENTERIAN NEGARA / LEMBAGA : 018 KEMENTERIAN PERTANIAN
2. UNIT ORGANISASI : 018.03 DITJEN TANAMAN PANGAN
3. PAGU : Rp.2.732.204.375.000
(DUA TRILIUN TUJUH RATUS TIGA PULUH DUA MILIAR DUA RATUS EMPAT JUTA TIGA RATUS TUJUH PULUH LIMA RIBU RUPIAH)

B. RINCIAN ALOKASI ANGGARAN PER SATKER

(dalam ribuan rupiah)


NO	KODE	PROGRAM / PROPINSI / SATKER / SUMBER DANA	KP KD DK TP UB	JENIS BELANJA				PAGU/TARGET PENDAPATAN	TERCATAT
				PEGAWAI	BARANG	MODAL	BANTUAN SOSIAL		
1	2	3	4	5	6	7	8	9=5+6+7+8	10
		Target Pendapatan						40.982	
	069392	DINAS PERTANIAN PROVINSI ACEH	TP	0	11.288.748	0	178.108.200	189.396.948	0
	A00	RM		0	7.788.748	0	178.108.200	185.896.948	0
	I43	HLN		0	3.500.000	0	0	3.500.000	0
	07	SUMATERA UTARA		0	20.300.943	0	60.528.725	80.829.668	0
	079076	DINAS PERTANIAN PROVINSI SUMATERA UTARA	DK	0	13.770.447	0	0	13.770.447	0
	A00	RM		0	13.770.447	0	0	13.770.447	0
		Target Pendapatan						336.657	
	079124	DINAS PERTANIAN PROVINSI SUMATERA UTARA	TP	0	6.530.496	0	60.528.725	67.059.221	0
	A00	RM		0	6.530.496	0	60.528.725	67.059.221	0
	08	SUMATERA BARAT		0	15.419.207	0	39.913.025	55.332.232	0
	089076	DINAS PERTANIAN TANAMAN PANGAN PROVINSI SUMATERA BARAT	DK	0	10.920.129	0	0	10.920.129	0
	A00	RM		0	10.920.129	0	0	10.920.129	0
		Target Pendapatan						120.500	
	089090	DINAS PERTANIAN, PETERNAKAN DAN PERIKANAN KABUPATEN SOLOK SELATAN	TP	0	399.000	0	8.339.000	8.738.000	0
	A00	RM		0	399.000	0	8.339.000	8.738.000	0
	089094	DINAS PERTANIAN, TANAMAN PANGAN, HORTIKULTURA PERKEBUAN DAN KEHUTANAN KAB.	TP	0	300.500	0	7.250.000	7.550.500	0
	A00	RM		0	300.500	0	7.250.000	7.550.500	0
	089101	DINAS PERTANIAN TANAMAN PANGAN DAN HORTIKULTURA KABUPATEN DHARMASRAYA	TP	0	350.500	0	7.250.000	7.600.500	0

KETENTUAN

DIPA Induk ini dituangkan lebih lanjut ke dalam DIPA Petikan dan DIPA Petikan dimaksud berlaku sebagai dokumen pelaksanaan kegiatan Satker.



DAFTAR ISIAN PELAKSANAAN ANGGARAN (DIPA) INDUK
TAHUN ANGGARAN 2015
NOMOR : DIPA-018.03-0/2015



II. RINCIAN ALOKASI ANGGARAN PER SATKER

A. IDENTITAS UNIT :

1. KEMENTERIAN NEGARA / LEMBAGA : 018 KEMENTERIAN PERTANIAN
2. UNIT ORGANISASI : 018.03 DITJEN TANAMAN PANGAN
3. PAGU : Rp.2.732.204.375.000
(DUA TRILIUN TUJUH RATUS TIGA PULUH DUA MILIAR DUA RATUS EMPAT JUTA TIGA RATUS TUJUH PULUH LIMA RIBU RUPIAH)

B. RINCIAN ALOKASI ANGGARAN PER SATKER

(dalam ribuan rupiah)


NO	KODE	PROGRAM / PROPINSI / SATKER / SUMBER DANA	KP KD DK TP UB	JENIS BELANJA				PAGU/TARGET PENDAPATAN	TERCATAT
				PEGAWAI	BARANG	MODAL	BANTUAN SOSIAL		
1	2	3	4	51	52	53	57	9=5+6+7+8	10
				5	6	7	8		
	A00	RM		0	350.500	0	7.250.000	7.600.500	0
	089103	DINAS PERTANIAN TANAMAN PANGAN HORTIKULTURA DAN PETERNAKAN KAB. PASAMAN	TP	0	320.500	0	7.250.000	7.570.500	0
	A00	RM		0	320.500	0	7.250.000	7.570.500	0
	089130	DINAS PERTANIAN TANAMAN PANGAN PROVINSI SUMATERA BARAT	TP	0	3.128.578	0	9.824.025	12.952.603	0
	A00	RM		0	3.128.578	0	9.824.025	12.952.603	0
	09	RIAU		0	9.727.741	0	29.838.425	39.566.166	0
	099271	DINAS TANAMAN PANGAN DAN HORTIKULTURA PROVINSI RIAU	DK	0	6.415.741	0	0	6.415.741	0
	A00	RM		0	6.415.741	0	0	6.415.741	0
		Target Pendapatan						18.364	
	099275	DINAS PERTANIAN TANAMAN PANGAN DAN HORTIKULTURA KAB. KAMPAR	TP	0	402.210	0	5.767.000	6.169.210	0
	A00	RM		0	402.210	0	5.767.000	6.169.210	0
	099276	DINAS PERTANIAN DAN PETERNAKAN KABUPATEN BENGKALIS	TP	0	300.000	0	2.900.000	3.200.000	0
	A00	RM		0	300.000	0	2.900.000	3.200.000	0
	099281	DINAS PERTANIAN TANAMAN PANGAN KAB. PELALAWAN	TP	0	322.000	0	5.800.000	6.122.000	0
	A00	RM		0	322.000	0	5.800.000	6.122.000	0
	099282	DINAS PERTANIAN DAN PETERNAKAN KAB. ROKAN HILIR	TP	0	268.100	0	2.901.000	3.169.100	0
	A00	RM		0	268.100	0	2.901.000	3.169.100	0
	099284	DINAS PERTANIAN, PETERNAKAN DAN PERIKANAN KAB SIAK	TP	0	270.000	0	2.900.000	3.170.000	0
	A00	RM		0	270.000	0	2.900.000	3.170.000	0

KETENTUAN

DIPA Induk ini dituangkan lebih lanjut ke dalam DIPA Petikan dan DIPA Petikan dimaksud berlaku sebagai dokumen pelaksanaan kegiatan Satker.



DAFTAR ISIAN PELAKSANAAN ANGGARAN (DIPA) INDUK
TAHUN ANGGARAN 2015
NOMOR : DIPA-018.03-0/2015



II. RINCIAN ALOKASI ANGGARAN PER SATKER

A. IDENTITAS UNIT :

1. KEMENTERIAN NEGARA / LEMBAGA : 018 KEMENTERIAN PERTANIAN
2. UNIT ORGANISASI : 018.03 DITJEN TANAMAN PANGAN
3. PAGU : Rp.2.732.204.375.000
(DUA TRILIUN TUJUH RATUS TIGA PULUH DUA MILIAR DUA RATUS EMPAT JUTA TIGA RATUS TUJUH PULUH LIMA RIBU RUPIAH)

B. RINCIAN ALOKASI ANGGARAN PER SATKER

(dalam ribuan rupiah)


NO	KODE	PROGRAM / PROPINSI / SATKER / SUMBER DANA	KP KD DK TP UB	JENIS BELANJA				PAGU/TARGET PENDAPATAN	TERCATAT
				PEGAWAI	BARANG	MODAL	BANTUAN SOSIAL		
1	2	3	4	5	6	7	8	9=5+6+7+8	10
	099288	DINAS TANAMAN PANGAN KAB. KUANTAN SENGINGI	TP	0	300.000	0	2.900.000	3.200.000	0
	A00	RM		0	300.000	0	2.900.000	3.200.000	0
	099314	DINAS TANAMAN PANGAN DAN HORTIKULTURA PROVINSI RIAU	TP	0	1.120.670	0	3.078.625	4.199.295	0
	A00	RM		0	1.120.670	0	3.078.625	4.199.295	0
	099494	DINAS TANAMAN PANGAN DAN HORTIKULTURA KABUPATEN ROKAN HULU	TP	0	329.020	0	3.591.800	3.920.820	0
	A00	RM		0	329.020	0	3.591.800	3.920.820	0
	10	JAMBI		0	16.914.918	0	35.516.250	52.431.168	0
	109065	DINAS PERTANIAN TANAMAN PANGAN PROPINSI JAMBI	DK	0	7.279.958	0	0	7.279.958	0
	A00	RM		0	7.279.958	0	0	7.279.958	0
		Target Pendapatan						55.200	
	109079	DINAS PERTANIAN TANAMAN PANGAN DAN HORTIKULTURA KAB. TANJUNG JABUNG BARAT	TP	0	333.500	0	3.989.000	4.322.500	0
	A00	RM		0	333.500	0	3.989.000	4.322.500	0
	109083	DINAS TANAMAN PANGAN DAN HORTIKULTURA KAB. BUNGO	TP	0	381.700	0	3.937.250	4.318.950	0
	A00	RM		0	381.700	0	3.937.250	4.318.950	0
	109089	DINAS PERTANIAN TANAMAN PANGAN, PETERNAKAN DAN PERIKANAN KABUPATEN	TP	0	407.200	0	8.217.000	8.624.200	0
	A00	RM		0	407.200	0	8.217.000	8.624.200	0
	109094	DINAS PERTANIAN TANAMAN PANGAN KAB. TEBO	TP	0	411.800	0	7.086.000	7.497.800	0
	A00	RM		0	411.800	0	7.086.000	7.497.800	0
	109119	DINAS PERTANIAN TANAMAN PANGAN PROPINSI JAMBI	TP	0	7.407.360	0	4.553.000	11.960.360	0

KETENTUAN

DIPA Induk ini dituangkan lebih lanjut ke dalam DIPA Petikan dan DIPA Petikan dimaksud berlaku sebagai dokumen pelaksanaan kegiatan Satker.



DAFTAR ISIAN PELAKSANAAN ANGGARAN (DIPA) INDUK
TAHUN ANGGARAN 2015
NOMOR : DIPA-018.03-0/2015



II. RINCIAN ALOKASI ANGGARAN PER SATKER

A. IDENTITAS UNIT :

1. KEMENTERIAN NEGARA / LEMBAGA : 018 KEMENTERIAN PERTANIAN
2. UNIT ORGANISASI : 018.03 DITJEN TANAMAN PANGAN
3. PAGU : Rp.2.732.204.375.000
(DUA TRILIUN TUJUH RATUS TIGA PULUH DUA MILIAR DUA RATUS EMPAT JUTA TIGA RATUS TUJUH PULUH LIMA RIBU RUPIAH)

B. RINCIAN ALOKASI ANGGARAN PER SATKER

(dalam ribuan rupiah)


NO	KODE	PROGRAM / PROPINSI / SATKER / SUMBER DANA	KP KD DK TP UB	JENIS BELANJA				PAGU/TARGET PENDAPATAN	TERCATAT
				PEGAWAI	BARANG	MODAL	BANTUAN SOSIAL		
1	2	3	4	5	6	7	8	9=5+6+7+8	10
	A00	RM		0	7.407.360	0	4.553.000	11.960.360	0
	109244	DINAS PERTANIAN KAB. SAROLANGUN	TP	0	331.700	0	3.867.000	4.198.700	0
	A00	RM		0	331.700	0	3.867.000	4.198.700	0
	109264	DINAS PERTANIAN TANAMAN PANGAN KAB. TANJUNG JABUNG TIMUR	TP	0	361.700	0	3.867.000	4.228.700	0
	A00	RM		0	361.700	0	3.867.000	4.228.700	0
	11	SUMATERA SELATAN		0	17.399.970	0	99.822.425	117.222.395	0
	119072	DINAS PERTANIAN TANAMAN PANGAN DAN HORTIKULTURA PROPINSI SUMATERA SELATAN	DK	0	11.225.752	0	0	11.225.752	0
	A00	RM		0	11.225.752	0	0	11.225.752	0
		Target Pendapatan						60.500	
	119084	DINAS PERTANIAN DAN PETERNAKAN KABUPATEN MUSI BANYUASIN	TP	0	343.600	0	7.251.000	7.594.600	0
	A00	RM		0	343.600	0	7.251.000	7.594.600	0
	119086	DINAS PERTANIAN TANAMAN PANGAN DAN HORTIKULTURA KABUPATEN OGAN KOMERING	TP	0	328.400	0	5.588.500	5.916.900	0
	A00	RM		0	328.400	0	5.588.500	5.916.900	0
	119087	DINAS TANAMAN PANGAN DAN HORTIKULTURA KAB. MUARA ENIM	TP	0	261.700	0	3.867.000	4.128.700	0
	A00	RM		0	261.700	0	3.867.000	4.128.700	0
	119089	DINAS TANAMAN PANGAN DAN HORTIKULTURA KABUPATEN LAHAT	TP	0	315.400	0	7.734.000	8.049.400	0
	A00	RM		0	315.400	0	7.734.000	8.049.400	0
	119090	DINAS TANAMAN PANGAN DAN HORTIKULTURA KABUPATEN MUSI RAWAS	TP	0	363.900	0	9.938.500	10.302.400	0
	A00	RM		0	363.900	0	9.938.500	10.302.400	0

KETENTUAN

DIPA Induk ini dituangkan lebih lanjut ke dalam DIPA Petikan dan DIPA Petikan dimaksud berlaku sebagai dokumen pelaksanaan kegiatan Satker.



**DAFTAR ISIAN PELAKSANAAN ANGGARAN (DIPA) INDUK
TAHUN ANGGARAN 2015
NOMOR : DIPA-018.03-0/2015**



II. RINCIAN ALOKASI ANGGARAN PER SATKER

A. IDENTITAS UNIT :

1. KEMENTERIAN NEGARA / LEMBAGA : 018 KEMENTERIAN PERTANIAN
2. UNIT ORGANISASI : 018.03 DITJEN TANAMAN PANGAN
3. PAGU : Rp.2.732.204.375.000
(DUA TRILIUN TUJUH RATUS TIGA PULUH DUA MILIAR DUA RATUS EMPAT JUTA TIGA RATUS TUJUH PULUH LIMA RIBU RUPIAH)

B. RINCIAN ALOKASI ANGGARAN PER SATKER

(dalam ribuan rupiah)


NO	KODE	PROGRAM / PROPINSI / SATKER / SUMBER DANA	KP KD DK TP UB	JENIS BELANJA				PAGU/TARGET PENDAPATAN	TERCATAT
				PEGAWAI	BARANG	MODAL	BANTUAN SOSIAL		
1	2	3	4	5	6	7	8	9=5+6+7+8	10
	119094	DINAS PERTANIAN KAB. OGAN KOMERING ILIR	TP	0	387.300	0	11.118.000	11.505.300	0
	A00	RM		0	387.300	0	11.118.000	11.505.300	0
	119098	DINAS PERTANIAN DAN PETERNAKAN KABUPATEN BANYUASIN	TP	0	471.940	0	12.095.500	12.567.440	0
	A00	RM		0	471.940	0	12.095.500	12.567.440	0
	119099	DINAS TANAMAN PANGAN DAN HORTIKULTURA KABUPATEN OKU TIMUR	TP	0	513.580	0	13.110.000	13.623.580	0
	A00	RM		0	513.580	0	13.110.000	13.623.580	0
	119100	DINAS TANAMAN PANGAN DAN HORTIKULTURA KAB. OKU SELATAN	TP	0	332.000	0	5.439.000	5.771.000	0
	A00	RM		0	332.000	0	5.439.000	5.771.000	0
	119101	DINAS PERTANIAN, PERKEBUNAN DAN KEHUTANAN KAB OGAN ILIR	TP	0	353.850	0	7.733.500	8.087.350	0
	A00	RM		0	353.850	0	7.733.500	8.087.350	0
	119103	DINAS TANAMAN PANGAN, PETERNAKAN DAN PERIKANAN KAB. EMPAT LAWANG	TP	0	261.700	0	3.867.000	4.128.700	0
	A00	RM		0	261.700	0	3.867.000	4.128.700	0
	119107	DINAS TANAMAN PANGAN DAN HORTIKULTURA KOTA PAGAR ALAM	TP	0	195.000	0	2.900.000	3.095.000	0
	A00	RM		0	195.000	0	2.900.000	3.095.000	0
	119108	DINAS TANAMAN PANGAN DAN KEHUTANAN KOTA LUBUK LINGGAU	TP	0	195.000	0	2.900.000	3.095.000	0
	A00	RM		0	195.000	0	2.900.000	3.095.000	0
	119129	DINAS PERTANIAN TANAMAN PANGAN DAN HORTIKULTURA PROPINSI SUMATERA SELATAN	TP	0	1.850.848	0	6.280.425	8.131.273	0
	A00	RM		0	1.850.848	0	6.280.425	8.131.273	0
	12	LAMPUNG		0	15.770.358	0	87.335.525	103.105.883	0

KETENTUAN

DIPA Induk ini dituangkan lebih lanjut ke dalam DIPA Petikan dan DIPA Petikan dimaksud berlaku sebagai dokumen pelaksanaan kegiatan Satker.



**DAFTAR ISIAN PELAKSANAAN ANGGARAN (DIPA) INDUK
TAHUN ANGGARAN 2015
NOMOR : DIPA-018.03-0/2015**



II. RINCIAN ALOKASI ANGGARAN PER SATKER

A. IDENTITAS UNIT :

1. KEMENTERIAN NEGARA / LEMBAGA : 018 KEMENTERIAN PERTANIAN
2. UNIT ORGANISASI : 018.03 DITJEN TANAMAN PANGAN
3. PAGU : Rp.2.732.204.375.000
(DUA TRILIUN TUJUH RATUS TIGA PULUH DUA MILIAR DUA RATUS EMPAT JUTA TIGA RATUS TUJUH PULUH LIMA RIBU RUPIAH)

B. RINCIAN ALOKASI ANGGARAN PER SATKER

(dalam ribuan rupiah)

NO	KODE	PROGRAM / PROPINSI / SATKER / SUMBER DANA	KP KD DK TP UB	JENIS BELANJA				PAGU/TARGET PENDAPATAN	TERCATAT
				PEGAWAI	BARANG	MODAL	BANTUAN SOSIAL		
1	2	3	4	5	6	7	8	9=5+6+7+8	10
	129065	DINAS PERTANIAN TANAMAN PANGAN DAN HORTIKULTURA PROV. LAMPUNG	DK	0	10.406.770	0	0	10.406.770	0
	A00	RM		0	10.406.770	0	0	10.406.770	0
		Target Pendapatan						40.307	
	129075	DINAS PERTANIAN TANAMAN PANGAN DAN HORTIKULTURA KABUPATEN LAMPUNG SELATAN	TP	0	464.400	0	10.315.150	10.779.550	0
	A00	RM		0	464.400	0	10.315.150	10.779.550	0
	129076	DINAS PERTANIAN TANAMAN PANGAN DAN HORTIKULTURA KABUPATEN LAMPUNG TENGAH	TP	0	388.300	0	5.490.000	5.878.300	0
	A00	RM		0	388.300	0	5.490.000	5.878.300	0
	129079	DINAS PERTANIAN KAB. LAMPUNG BARAT	TP	0	347.190	0	7.926.900	8.274.090	0
	A00	RM		0	347.190	0	7.926.900	8.274.090	0
	129081	DINAS PERTANIAN, PERKEBUNAN & KEHUTANANKABUPATEN TULANG BAWANG	TP	0	449.400	0	14.120.000	14.569.400	0
	A00	RM		0	449.400	0	14.120.000	14.569.400	0
	129084	DINAS TANAMAN PANGAN DAN HORTIKULTURA KAB. TANGGAMUS	TP	0	471.400	0	16.434.000	16.905.400	0
	A00	RM		0	471.400	0	16.434.000	16.905.400	0
	129112	DINAS PERTANIAN TANAMAN PANGAN DAN HORTIKULTURA PROV. LAMPUNG	TP	0	2.374.398	0	11.991.325	14.365.723	0
	A00	RM		0	2.374.398	0	11.991.325	14.365.723	0
	129257	DINAS PERTANIAN KAB. LAMPUNG UTARA	TP	0	347.400	0	9.285.150	9.632.550	0
	A00	RM		0	347.400	0	9.285.150	9.632.550	0
	129284	DINAS PERTANIAN TANAMAN PANGAN DAN HORTIKULTURA KABUPATEN LAMPUNG TIMUR (03	TP	0	521.100	0	11.773.000	12.294.100	0
	A00	RM		0	521.100	0	11.773.000	12.294.100	0

KETENTUAN

DIPA Induk ini dituangkan lebih lanjut ke dalam DIPA Petikan dan DIPA Petikan dimaksud berlaku sebagai dokumen pelaksanaan kegiatan Satker.



DAFTAR ISIAN PELAKSANAAN ANGGARAN (DIPA) INDUK
TAHUN ANGGARAN 2015
NOMOR : DIPA-018.03-0/2015



II. RINCIAN ALOKASI ANGGARAN PER SATKER

A. IDENTITAS UNIT :

1. KEMENTERIAN NEGARA / LEMBAGA : 018 KEMENTERIAN PERTANIAN
2. UNIT ORGANISASI : 018.03 DITJEN TANAMAN PANGAN
3. PAGU : Rp.2.732.204.375.000
(DUA TRILIUN TUJUH RATUS TIGA PULUH DUA MILIAR DUA RATUS EMPAT JUTA TIGA RATUS TUJUH PULUH LIMA RIBU RUPIAH)

B. RINCIAN ALOKASI ANGGARAN PER SATKER

(dalam ribuan rupiah)


NO	KODE	PROGRAM / PROPINSI / SATKER / SUMBER DANA	KP KD DK TP UB	JENIS BELANJA				PAGU/TARGET PENDAPATAN	TERCATAT
				PEGAWAI	BARANG	MODAL	BANTUAN SOSIAL		
1	2	3	4	5	6	7	8	9=5+6+7+8	10
	13	KALIMANTAN BARAT		0	13.249.987	0	53.733.825	66.983.812	0
	139077	DINAS PERTANIAN TANAMAN PANGAN DAN HORTIKULTURA PROVINSI KALIMANTAN BARAT	DK	0	8.338.667	0	0	8.338.667	0
	A00	RM		0	8.338.667	0	0	8.338.667	0
		Target Pendapatan						12.768	
	139080	DINAS PERTANIAN DAN PETERNAKAN KAB. SAMBAS	TP	0	387.200	0	8.217.000	8.604.200	0
	A00	RM		0	387.200	0	8.217.000	8.604.200	0
	139089	DINAS PERTANIAN TANAMAN PANGAN DAN PETERNAKAN KABUPATEN KAPUAS HULU	TP	0	255.000	0	2.900.000	3.155.000	0
	A00	RM		0	255.000	0	2.900.000	3.155.000	0
	139093	DINAS PERTANIAN KAB LANDAK	TP	0	399.000	0	8.339.000	8.738.000	0
	A00	RM		0	399.000	0	8.339.000	8.738.000	0
	139098	DINAS PERTANIAN DAN PETERNAKAN KAB. KUBU RAYA	TP	0	312.000	0	7.309.000	7.621.000	0
	A00	RM		0	312.000	0	7.309.000	7.621.000	0
	139125	DINAS PERTANIAN TANAMAN PANGAN DAN HORTIKULTURA PROVINSI KALIMANTAN BARAT	TP	0	2.393.430	0	3.452.925	5.846.355	0
	A00	RM		0	2.393.430	0	3.452.925	5.846.355	0
	139265	DINAS PERTANIAN, PERIKANAN DAN PETERNAKAN KAB. SANGGAU	TP	0	350.500	0	7.250.000	7.600.500	0
	A00	RM		0	350.500	0	7.250.000	7.600.500	0
	139301	DINAS PERTANIAN TANAMAN PANGAN DAN PETERNAKAN KABUPATEN KETAPANG	TP	0	381.840	0	7.443.400	7.825.240	0
	A00	RM		0	381.840	0	7.443.400	7.825.240	0
	139309	DINAS PERTANIAN KABUPATEN BENGKAYANG	TP	0	432.350	0	8.822.500	9.254.850	0

KETENTUAN

DIPA Induk ini dituangkan lebih lanjut ke dalam DIPA Petikan dan DIPA Petikan dimaksud berlaku sebagai dokumen pelaksanaan kegiatan Satker.



DAFTAR ISIAN PELAKSANAAN ANGGARAN (DIPA) INDUK
TAHUN ANGGARAN 2015
NOMOR : DIPA-018.03-0/2015



II. RINCIAN ALOKASI ANGGARAN PER SATKER

A. IDENTITAS UNIT :

1. KEMENTERIAN NEGARA / LEMBAGA : 018 KEMENTERIAN PERTANIAN
2. UNIT ORGANISASI : 018.03 DITJEN TANAMAN PANGAN
3. PAGU : Rp.2.732.204.375.000
(DUA TRILIUN TUJUH RATUS TIGA PULUH DUA MILIAR DUA RATUS EMPAT JUTA TIGA RATUS TUJUH PULUH LIMA RIBU RUPIAH)

B. RINCIAN ALOKASI ANGGARAN PER SATKER

(dalam ribuan rupiah)


NO	KODE	PROGRAM / PROPINSI / SATKER / SUMBER DANA	KP KD DK TP UB	JENIS BELANJA				PAGU/TARGET PENDAPATAN	TERCATAT
				PEGAWAI	BARANG	MODAL	BANTUAN SOSIAL		
1	2	3	4	5	6	7	8	9=5+6+7+8	10
	A00	RM		0	432.350	0	8.822.500	9.254.850	0
	14	KALIMANTAN TENGAH		0	11.796.999	0	60.391.200	72.188.199	0
	149065	DINAS PERTANIAN DAN PETERNAKAN PROVINSI KALIMANTAN TENGAH	DK	0	6.927.759	0	0	6.927.759	0
	A00	RM		0	6.927.759	0	0	6.927.759	0
		Target Pendapatan						13.250	
	149076	DINAS PERTANIAN TANAMAN PANGAN DAN HORTIKULTURA KABUPATEN KAPUAS	TP	0	405.685	0	7.867.500	8.273.185	0
	A00	RM		0	405.685	0	7.867.500	8.273.185	0
	149077	DINAS PERTANIAN, PERIKANAN DAN PETERNAKAN KABUPATEN BARITO UTARA	TP	0	355.350	0	6.283.500	6.638.850	0
	A00	RM		0	355.350	0	6.283.500	6.638.850	0
	149079	DINAS PERTANIAN DAN PERKEBUNAN KABUPATEN BARITO SELATAN	TP	0	313.500	0	4.350.000	4.663.500	0
	A00	RM		0	313.500	0	4.350.000	4.663.500	0
	149080	DINAS PERTANIAN DAN PETERNAKAN KABUPATEN KOTAWARINGIN TIMUR	TP	0	322.000	0	5.800.000	6.122.000	0
	A00	RM		0	322.000	0	5.800.000	6.122.000	0
	149084	DINAS PERTANIAN DAN PETERNAKAN KABUPATEN SERUYAN	TP	0	305.000	0	2.900.000	3.205.000	0
	A00	RM		0	305.000	0	2.900.000	3.205.000	0
	149085	DINAS PERTANIAN KAB. KATINGAN	TP	0	322.000	0	5.800.000	6.122.000	0
	A00	RM		0	322.000	0	5.800.000	6.122.000	0
	149090	DINAS PERTANIAN, PETERNAKAN DAN PERIKANAN KABUPATEN LAMANDAU	TP	0	338.350	0	3.383.500	3.721.850	0
	A00	RM		0	338.350	0	3.383.500	3.721.850	0

KETENTUAN

DIPA Induk ini dituangkan lebih lanjut ke dalam DIPA Petikan dan DIPA Petikan dimaksud berlaku sebagai dokumen pelaksanaan kegiatan Satker.



**DAFTAR ISIAN PELAKSANAAN ANGGARAN (DIPA) INDUK
TAHUN ANGGARAN 2015
NOMOR : DIPA-018.03-0/2015**



II. RINCIAN ALOKASI ANGGARAN PER SATKER

A. IDENTITAS UNIT :

1. KEMENTERIAN NEGARA / LEMBAGA : 018 KEMENTERIAN PERTANIAN
2. UNIT ORGANISASI : 018.03 DITJEN TANAMAN PANGAN
3. PAGU : Rp.2.732.204.375.000
(DUA TRILIUN TUJUH RATUS TIGA PULUH DUA MILIAR DUA RATUS EMPAT JUTA TIGA RATUS TUJUH PULUH LIMA RIBU RUPIAH)

B. RINCIAN ALOKASI ANGGARAN PER SATKER

(dalam ribuan rupiah)


NO	KODE	PROGRAM / PROPINSI / SATKER / SUMBER DANA	KP KD DK TP UB	JENIS BELANJA				PAGU/TARGET PENDAPATAN	TERCATAT
				PEGAWAI	BARANG	MODAL	BANTUAN SOSIAL		
1	2	3	4	5	6	7	8	9=5+6+7+8	10
	149092	DINAS PERTANIAN DAN PETERNAKAN KABUPATEN PULANG PISAU	TP	0	467.535	0	8.292.000	8.759.535	0
	A00	RM		0	467.535	0	8.292.000	8.759.535	0
	149114	DINAS PERTANIAN DAN PETERNAKAN PROVINSI KALIMANTAN TENGAH	TP	0	1.208.660	0	2.946.000	4.154.660	0
	A00	RM		0	1.208.660	0	2.946.000	4.154.660	0
	149247	DINAS PERTANIAN DAN PETERNAKAN KABUPATEN KOTAWARINGIN BARAT	TP	0	472.510	0	6.485.200	6.957.710	0
	A00	RM		0	472.510	0	6.485.200	6.957.710	0
	149289	DINAS PERTANIAN, PETERNAKAN DAN PERIKANAN KABUPATEN BARITO TIMUR	TP	0	358.650	0	6.283.500	6.642.150	0
	A00	RM		0	358.650	0	6.283.500	6.642.150	0
	15	KALIMANTAN SELATAN		0	14.060.367	0	57.469.800	71.530.167	0
	159062	DINAS PERTANIAN TANAMAN PANGAN & HORTIKULTURA PROPINSI KALIMANTAN SELATAN	DK	0	9.653.619	0	0	9.653.619	0
	A00	RM		0	9.653.619	0	0	9.653.619	0
		Target Pendapatan						214.951	
	159070	DINAS PERTANIAN, PERKEBUNAN DAN PETERNAKAN KAB. BANJAR	TP	0	379.000	0	12.085.000	12.464.000	0
	A00	RM		0	379.000	0	12.085.000	12.464.000	0
	159077	DINAS PERTANIAN TANAMAN PANGAN DAN HORTIKULTURA KABUPATEN TAPIN	TP	0	345.500	0	7.250.000	7.595.500	0
	A00	RM		0	345.500	0	7.250.000	7.595.500	0
	159080	DINAS PERTANIAN TANAMAN PANGAN DAN HORTIKULTURA KABUPATEN BARITO KUALA	TP	0	295.500	0	7.250.000	7.545.500	0
	A00	RM		0	295.500	0	7.250.000	7.545.500	0
	159082	DINAS TANAMAN PANGAN, PETERNAKAN DAN PERIKANAN KAB. TABALONG	TP	0	362.300	0	11.118.000	11.480.300	0

KETENTUAN

DIPA Induk ini dituangkan lebih lanjut ke dalam DIPA Petikan dan DIPA Petikan dimaksud berlaku sebagai dokumen pelaksanaan kegiatan Satker.



**DAFTAR ISI AN PELAKSANAAN ANGGARAN (DIPA) INDUK
TAHUN ANGGARAN 2015
NOMOR : DIPA-018.03-0/2015**



II. RINCIAN ALOKASI ANGGARAN PER SATKER

A. IDENTITAS UNIT :

1. KEMENTERIAN NEGARA / LEMBAGA : 018 KEMENTERIAN PERTANIAN
2. UNIT ORGANISASI : 018.03 DITJEN TANAMAN PANGAN
3. PAGU : Rp.2.732.204.375.000
(DUA TRILIUN TUJUH RATUS TIGA PULUH DUA MILIAR DUA RATUS EMPAT JUTA TIGA RATUS TUJUH PULUH LIMA RIBU RUPIAH)

B. RINCIAN ALOKASI ANGGARAN PER SATKER

(dalam ribuan rupiah)


NO	KODE	PROGRAM / PROPINSI / SATKER / SUMBER DANA	KP KD DK TP UB	JENIS BELANJA				PAGU/TARGET PENDAPATAN	TERCATAT
				PEGAWAI	BARANG	MODAL	BANTUAN SOSIAL		
1	2	3	4	5	6	7	8	9=5+6+7+8	10
	A00	RM		0	362.300	0	11.118.000	11.480.300	0
	159083	DINAS PERTANIAN KABUPATEN KOTABARU	TP	0	359.800	0	4.256.250	4.616.050	0
	A00	RM		0	359.800	0	4.256.250	4.616.050	0
	159089	DINAS PERTANIAN TANAMAN PANGAN DAN HORTIKULTURA , PETERNAKAN DAN PERIKANAN	TP	0	338.900	0	9.184.000	9.522.900	0
	A00	RM		0	338.900	0	9.184.000	9.522.900	0
	159107	DINAS PERTANIAN TANAMAN PANGAN & HORTIKULTURA PROPINSI KALIMANTAN SELATAN	TP	0	2.325.748	0	6.326.550	8.652.298	0
	A00	RM		0	2.325.748	0	6.326.550	8.652.298	0
	16	KALIMANTAN TIMUR		0	9.527.028	0	26.094.125	35.621.153	0
	169073	DINAS PERTANIAN TANAMAN PANGAN PROP. KALIMANTAN TIMUR	DK	0	6.936.272	0	0	6.936.272	0
	A00	RM		0	6.936.272	0	0	6.936.272	0
		Target Pendapatan						29.875	
	169077	DINAS PERTANIAN DAN PERKEBUNAN KABUPATEN PASER	TP	0	270.500	0	7.250.000	7.520.500	0
	A00	RM		0	270.500	0	7.250.000	7.520.500	0
	169080	DINAS PERTANIAN TANAMAN PANGAN KABUPATEN BERAU	TP	0	370.450	0	1.572.500	1.942.950	0
	A00	RM		0	370.450	0	1.572.500	1.942.950	0
	169086	DINAS PERTANIAN DAN PETERANAKAN KABUPATEN KUTAI TIMUR	TP	0	300.500	0	7.250.000	7.550.500	0
	A00	RM		0	300.500	0	7.250.000	7.550.500	0
	169090	DINAS PERTANIAN TANAMAN PANGAN DAN HORTIKULTURA KABUPATEN KUTAI	TP	0	300.500	0	7.250.000	7.550.500	0
	A00	RM		0	300.500	0	7.250.000	7.550.500	0

KETENTUAN

DIPA Induk ini dituangkan lebih lanjut ke dalam DIPA Petikan dan DIPA Petikan dimaksud berlaku sebagai dokumen pelaksanaan kegiatan Satker.



**DAFTAR ISI AN PELAKSANAAN ANGGARAN (DIPA) INDUK
TAHUN ANGGARAN 2015
NOMOR : DIPA-018.03-0/2015**



II. RINCIAN ALOKASI ANGGARAN PER SATKER

A. IDENTITAS UNIT :

1. KEMENTERIAN NEGARA / LEMBAGA : 018 KEMENTERIAN PERTANIAN
2. UNIT ORGANISASI : 018.03 DITJEN TANAMAN PANGAN
3. PAGU : Rp.2.732.204.375.000
(DUA TRILIUN TUJUH RATUS TIGA PULUH DUA MILIAR DUA RATUS EMPAT JUTA TIGA RATUS TUJUH PULUH LIMA RIBU RUPIAH)

B. RINCIAN ALOKASI ANGGARAN PER SATKER

(dalam ribuan rupiah)


NO	KODE	PROGRAM / PROPINSI / SATKER / SUMBER DANA	KP KD DK TP UB	JENIS BELANJA				PAGU/TARGET PENDAPATAN	TERCATAT
				PEGAWAI	BARANG	MODAL	BANTUAN SOSIAL		
1	2	3	4	5	6	7	8	9=5+6+7+8	10
	169112	DINAS PERTANIAN TANAMAN PANGAN PROP. KALIMANTAN TIMUR	TP	0	1.348.806	0	2.771.625	4.120.431	0
	A00	RM		0	1.348.806	0	2.771.625	4.120.431	0
	17	SULAWESI UTARA		0	13.114.520	0	66.929.925	80.044.445	0
	179066	DINAS PERTANIAN DAN PETERNAKAN PROVINSI SULAWESI UTARA	DK	0	8.177.930	0	0	8.177.930	0
	A00	RM		0	8.177.930	0	0	8.177.930	0
		Target Pendapatan						1.465	
	179103	DINAS PERTANIAN DAN PETERNAKAN PROVINSI SULAWESI UTARA	TP	0	4.679.740	0	64.996.425	69.676.165	0
	A00	RM		0	4.679.740	0	64.996.425	69.676.165	0
	179254	DINAS PERTANIAN, PERKEBUNAN DAN PETERNAKAN KAB. KEPULAUAN TALAUD	TP	0	256.850	0	1.933.500	2.190.350	0
	A00	RM		0	256.850	0	1.933.500	2.190.350	0
	18	SULAWESI TENGAH		0	13.611.812	0	49.927.575	63.539.387	0
	189080	DINAS PERTANIAN DAERAH PROVINSI SULAWESI TENGAH	DK	0	9.334.042	0	0	9.334.042	0
	A00	RM		0	9.334.042	0	0	9.334.042	0
		Target Pendapatan						6.162	
	189132	DINAS PERTANIAN DAERAH PROVINSI SULAWESI TENGAH	TP	0	4.277.770	0	49.927.575	54.205.345	0
	A00	RM		0	4.277.770	0	49.927.575	54.205.345	0
	19	SULAWESI SELATAN		0	24.958.682	0	149.714.375	174.673.057	0
	199077	DINAS PERTANIAN TANAMAN PANGAN DAN HORTIKULTURA PROVINSI SULAWESI SELATAN	DK	0	15.680.324	0	0	15.680.324	0
	A00	RM		0	15.680.324	0	0	15.680.324	0

KETENTUAN

DIPA Induk ini dituangkan lebih lanjut ke dalam DIPA Petikan dan DIPA Petikan dimaksud berlaku sebagai dokumen pelaksanaan kegiatan Satker.



DAFTAR ISIAN PELAKSANAAN ANGGARAN (DIPA) INDUK
TAHUN ANGGARAN 2015
NOMOR : DIPA-018.03-0/2015



II. RINCIAN ALOKASI ANGGARAN PER SATKER

A. IDENTITAS UNIT :

1. KEMENTERIAN NEGARA / LEMBAGA : 018 KEMENTERIAN PERTANIAN
2. UNIT ORGANISASI : 018.03 DITJEN TANAMAN PANGAN
3. PAGU : Rp.2.732.204.375.000
(DUA TRILIUN TUJUH RATUS TIGA PULUH DUA MILIAR DUA RATUS EMPAT JUTA TIGA RATUS TUJUH PULUH LIMA RIBU RUPIAH)

B. RINCIAN ALOKASI ANGGARAN PER SATKER

(dalam ribuan rupiah)


NO	KODE	PROGRAM / PROPINSI / SATKER / SUMBER DANA	KP KD DK TP UB	JENIS BELANJA				PAGU/TARGET PENDAPATAN	TERCATAT
				PEGAWAI	BARANG	MODAL	BANTUAN SOSIAL		
1	2	3	4	5	6	7	8	9=5+6+7+8	10
		Target Pendapatan						300.450	
	199125	DINAS PERTANIAN TANAMAN PANGAN DAN HORTIKULTURA PROVINSI SULAWESI SELATAN	TP	0	9.278.358	0	149.714.375	158.992.733	0
	A00	RM		0	9.278.358	0	149.714.375	158.992.733	0
	20	SULAWESI TENGGARA		0	12.414.283	0	45.811.080	58.225.363	0
	209069	DINAS PERTANIAN PROVINSI SULAWESI TENGGARA	DK	0	8.478.640	0	0	8.478.640	0
	A00	RM		0	8.478.640	0	0	8.478.640	0
		Target Pendapatan						65.500	
	209073	DINAS PERTANIAN KABUPATEN BUTON	TP	0	304.540	0	2.356.000	2.660.540	0
	A00	RM		0	304.540	0	2.356.000	2.660.540	0
	209075	DINAS PERTANIAN KABUPATEN MUNA	TP	0	388.240	0	5.501.000	5.889.240	0
	A00	RM		0	388.240	0	5.501.000	5.889.240	0
	209078	DINAS PERTANIAN, HORTIKULTURA DAN PETERNAKAN KAB. KOLAKA	TP	0	221.400	0	1.934.000	2.155.400	0
	A00	RM		0	221.400	0	1.934.000	2.155.400	0
	209080	DINAS PERTANIAN DAN PETERNAKAN KABUPATEN KONAWE SELATAN	TP	0	373.900	0	9.184.000	9.557.900	0
	A00	RM		0	373.900	0	9.184.000	9.557.900	0
	209085	DINAS PERTANIAN KAB KONAWE	TP	0	327.853	0	9.754.530	10.082.383	0
	A00	RM		0	327.853	0	9.754.530	10.082.383	0
	209107	DINAS PERTANIAN PROVINSI SULAWESI TENGGARA	TP	0	2.096.970	0	14.847.550	16.944.520	0
	A00	RM		0	2.096.970	0	14.847.550	16.944.520	0

KETENTUAN

DIPA Induk ini dituangkan lebih lanjut ke dalam DIPA Petikan dan DIPA Petikan dimaksud berlaku sebagai dokumen pelaksanaan kegiatan Satker.



DAFTAR ISIAN PELAKSANAAN ANGGARAN (DIPA) INDUK
TAHUN ANGGARAN 2015
NOMOR : DIPA-018.03-0/2015



II. RINCIAN ALOKASI ANGGARAN PER SATKER

A. IDENTITAS UNIT :

1. KEMENTERIAN NEGARA / LEMBAGA : 018 KEMENTERIAN PERTANIAN
2. UNIT ORGANISASI : 018.03 DITJEN TANAMAN PANGAN
3. PAGU : Rp.2.732.204.375.000
(DUA TRILIUN TUJUH RATUS TIGA PULUH DUA MILIAR DUA RATUS EMPAT JUTA TIGA RATUS TUJUH PULUH LIMA RIBU RUPIAH)

B. RINCIAN ALOKASI ANGGARAN PER SATKER

(dalam ribuan rupiah)


NO	KODE	PROGRAM / PROPINSI / SATKER / SUMBER DANA	KP KD DK TP UB	JENIS BELANJA				PAGU/TARGET PENDAPATAN	TERCATAT
				PEGAWAI	BARANG	MODAL	BANTUAN SOSIAL		
1	2	3	4	5	6	7	8	9=5+6+7+8	10
	209248	DINAS PERTANIAN, PETERNAKAN DAN PERKEBUNAN KAB. BUTON UTARA	TP	0	222.740	0	2.234.000	2.456.740	0
	A00	RM		0	222.740	0	2.234.000	2.456.740	0
	21	MALUKU		0	9.638.315	0	26.775.125	36.413.440	0
	219055	DINAS PERTANIAN PROVINSI MALUKU	DK	0	6.796.155	0	0	6.796.155	0
	A00	RM		0	6.796.155	0	0	6.796.155	0
	219064	DINAS PERTANIAN DAN PETERNAKAN KABUPATEN MALUKU TENGAH	TP	0	424.520	0	7.936.800	8.361.320	0
	A00	RM		0	424.520	0	7.936.800	8.361.320	0
	219068	DINAS PERTANIAN TANAMAN PANGAN HROTIKULTURA DAN PETERNAKAN KAB. MALUKU	TP	0	324.700	0	967.000	1.291.700	0
	A00	RM		0	324.700	0	967.000	1.291.700	0
	219069	DINAS PERTANIAN DAN PERKEBUNAN KABUPATEN PULAU BURU	TP	0	262.000	0	6.554.500	6.816.500	0
	A00	RM		0	262.000	0	6.554.500	6.816.500	0
	219071	DINAS PERTANIAN DAN PETERNAKAN KABUPATEN SERAM BAGIAN BARAT	TP	0	132.750	0	2.175.000	2.307.750	0
	A00	RM		0	132.750	0	2.175.000	2.307.750	0
	219075	DINAS PERTANIAN DAN PETERNAKAN KABUPATEN SERAM BAGIAN TIMUR	TP	0	132.750	0	2.175.000	2.307.750	0
	A00	RM		0	132.750	0	2.175.000	2.307.750	0
	219090	DINAS PERTANIAN PROVINSI MALUKU	TP	0	1.565.440	0	6.966.825	8.532.265	0
	A00	RM		0	1.565.440	0	6.966.825	8.532.265	0
	22	BALI		0	10.999.063	0	31.095.500	42.094.563	0
	229067	DINAS PERTANIAN TANAMAN PANGAN PROVINSI BALI	DK	0	7.507.563	0	0	7.507.563	0

KETENTUAN

DIPA Induk ini dituangkan lebih lanjut ke dalam DIPA Petikan dan DIPA Petikan dimaksud berlaku sebagai dokumen pelaksanaan kegiatan Satker.



**DAFTAR ISIAN PELAKSANAAN ANGGARAN (DIPA) INDUK
TAHUN ANGGARAN 2015
NOMOR : DIPA-018.03-0/2015**



II. RINCIAN ALOKASI ANGGARAN PER SATKER

A. IDENTITAS UNIT :

1. KEMENTERIAN NEGARA / LEMBAGA : 018 KEMENTERIAN PERTANIAN
2. UNIT ORGANISASI : 018.03 DITJEN TANAMAN PANGAN
3. PAGU : Rp.2.732.204.375.000
(DUA TRILIUN TUJUH RATUS TIGA PULUH DUA MILIAR DUA RATUS EMPAT JUTA TIGA RATUS TUJUH PULUH LIMA RIBU RUPIAH)

B. RINCIAN ALOKASI ANGGARAN PER SATKER

(dalam ribuan rupiah)

NO	KODE	PROGRAM / PROPINSI / SATKER / SUMBER DANA	KP KD DK TP UB	JENIS BELANJA				PAGU/TARGET PENDAPATAN	TERCATAT
				PEGAWAI	BARANG	MODAL	BANTUAN SOSIAL		
1	2	3	4	5	6	7	8	9=5+6+7+8	10
	A00	RM		0	7.507.563	0	0	7.507.563	0
		Target Pendapatan						121.070	
	229071	DINAS PERTANIAN DAN PETERNAKAN KABUPATEN BULELENG	TP	0	403.500	0	3.989.000	4.392.500	0
	A00	RM		0	403.500	0	3.989.000	4.392.500	0
	229074	DINAS PERTANIAN, PERKEBUNAN DAN KEHUTANAN KABUPATEN KLUNGKUNG	TP	0	341.700	0	3.867.000	4.208.700	0
	A00	RM		0	341.700	0	3.867.000	4.208.700	0
	229075	DINAS PERTANIAN, PERHUTANAN DAN PERKEBUNAN KABUPATEN GIANYAR	TP	0	341.700	0	3.867.000	4.208.700	0
	A00	RM		0	341.700	0	3.867.000	4.208.700	0
	229076	DINAS PERTANIAN TANAMAN PANGAN DAN HORTIKULTURA KABUPATEN KARANGASEM	TP	0	305.000	0	2.900.000	3.205.000	0
	A00	RM		0	305.000	0	2.900.000	3.205.000	0
	229078	DINAS PERTANIAN, PERKEBUNAN DAN PERHUTANAN KAB BANGLI	TP	0	305.000	0	2.900.000	3.205.000	0
	A00	RM		0	305.000	0	2.900.000	3.205.000	0
	229079	DINAS PERTANIAN TANAMAN PANGAN & HORTIKULTURA KABUPATEN TABANAN	TP	0	417.200	0	8.217.000	8.634.200	0
	A00	RM		0	417.200	0	8.217.000	8.634.200	0
	229099	DINAS PERTANIAN TANAMAN PANGAN PROVINSI BALI	TP	0	1.377.400	0	5.355.500	6.732.900	0
	A00	RM		0	1.377.400	0	5.355.500	6.732.900	0
	23	NUSA TENGGARA BARAT		0	16.498.999	0	148.343.975	164.842.974	0
	239071	DINAS PERTANIAN TANAMAN PANGAN & HORTIKULTURA PROV NUSA TENGGARA BARAT	DK	0	11.196.659	0	0	11.196.659	0
	A00	RM		0	11.196.659	0	0	11.196.659	0

KETENTUAN

DIPA Induk ini dituangkan lebih lanjut ke dalam DIPA Petikan dan DIPA Petikan dimaksud berlaku sebagai dokumen pelaksanaan kegiatan Satker.



**DAFTAR ISIAN PELAKSANAAN ANGGARAN (DIPA) INDUK
TAHUN ANGGARAN 2015
NOMOR : DIPA-018.03-0/2015**



II. RINCIAN ALOKASI ANGGARAN PER SATKER

A. IDENTITAS UNIT :

1. KEMENTERIAN NEGARA / LEMBAGA : 018 KEMENTERIAN PERTANIAN
2. UNIT ORGANISASI : 018.03 DITJEN TANAMAN PANGAN
3. PAGU : Rp.2.732.204.375.000
(DUA TRILIUN TUJUH RATUS TIGA PULUH DUA MILIAR DUA RATUS EMPAT JUTA TIGA RATUS TUJUH PULUH LIMA RIBU RUPIAH)

B. RINCIAN ALOKASI ANGGARAN PER SATKER

(dalam ribuan rupiah)


NO	KODE	PROGRAM / PROPINSI / SATKER / SUMBER DANA	KP KD DK TP UB	JENIS BELANJA				PAGU/TARGET PENDAPATAN	TERCATAT
				PEGAWAI	BARANG	MODAL	BANTUAN SOSIAL		
1	2	3	4	5	6	7	8	9=5+6+7+8	10
		Target Pendapatan						114.750	
	239080	DINAS PERTANIAN, PETERNAKAN DAN PERKEBUNAN KABUPATEN LOMBOK BARAT	TP	0	488.100	0	11.299.000	11.787.100	0
	A00	RM		0	488.100	0	11.299.000	11.787.100	0
	239082	DINAS PERTANIAN DAN PETERNAKAN KABUPATEN LOMBOK TENGAH	TP	0	570.300	0	29.008.000	29.578.300	0
	A00	RM		0	570.300	0	29.008.000	29.578.300	0
	239084	DINAS PERTANIAN DAN PETERNAKAN KABUPATEN LOMBOK TIMUR	TP	0	508.200	0	14.358.500	14.866.700	0
	A00	RM		0	508.200	0	14.358.500	14.866.700	0
	239093	DINAS PERTANIAN, TANAMAN PANGAN KABUPATEN SUMBAWA	TP	0	673.900	0	22.121.000	22.794.900	0
	A00	RM		0	673.900	0	22.121.000	22.794.900	0
	239097	DINAS PERTANIAN TANAMAN PANGAN KABUPATEN DOMPU	TP	0	513.300	0	26.178.250	26.691.550	0
	A00	RM		0	513.300	0	26.178.250	26.691.550	0
	239101	DINAS KEHUTANAN, PERKEBUNAN & PERTANIAN KAB SUMBAWA BARAT	TP	0	338.900	0	1.934.000	2.272.900	0
	A00	RM		0	338.900	0	1.934.000	2.272.900	0
	239126	DINAS PERTANIAN TANAMAN PANGAN & HORTIKULTURA PROV NUSA TENGGARA BARAT	TP	0	1.575.940	0	12.185.225	13.761.165	0
	A00	RM		0	1.575.940	0	12.185.225	13.761.165	0
	239265	DINAS PERTANIAN TANAMAN PANGAN DAN HORTIKULTURA KAB BIMA	TP	0	633.700	0	31.260.000	31.893.700	0
	A00	RM		0	633.700	0	31.260.000	31.893.700	0
	24	NUSA TENGGARA TIMUR		0	16.395.298	0	64.805.795	81.201.093	0
	249099	DINAS PERTANIAN DAN PERKEBUNAN PROVINSI NUSA TENGGARA TIMUR	DK	0	9.177.691	0	0	9.177.691	0

KETENTUAN

DIPA Induk ini dituangkan lebih lanjut ke dalam DIPA Petikan dan DIPA Petikan dimaksud berlaku sebagai dokumen pelaksanaan kegiatan Satker.



DAFTAR ISIAN PELAKSANAAN ANGGARAN (DIPA) INDUK
TAHUN ANGGARAN 2015
NOMOR : DIPA-018.03-0/2015



II. RINCIAN ALOKASI ANGGARAN PER SATKER

A. IDENTITAS UNIT :

1. KEMENTERIAN NEGARA / LEMBAGA : 018 KEMENTERIAN PERTANIAN
2. UNIT ORGANISASI : 018.03 DITJEN TANAMAN PANGAN
3. PAGU : Rp.2.732.204.375.000
(DUA TRILIUN TUJUH RATUS TIGA PULUH DUA MILIAR DUA RATUS EMPAT JUTA TIGA RATUS TUJUH PULUH LIMA RIBU RUPIAH)

B. RINCIAN ALOKASI ANGGARAN PER SATKER

(dalam ribuan rupiah)


NO	KODE	PROGRAM / PROPINSI / SATKER / SUMBER DANA	KP KD DK TP UB	JENIS BELANJA				PAGU/TARGET PENDAPATAN	TERCATAT
				PEGAWAI	BARANG	MODAL	BANTUAN SOSIAL		
1	2	3	4	5	6	7	8	9=5+6+7+8	10
	A00	RM		0	9.177.691	0	0	9.177.691	0
		Target Pendapatan						34.702	
	249100	DINAS PERTANIAN, PERKEBUNAN DAN KEHUTANAN KABUPATEN KUPANG	TP	0	282.670	0	3.050.000	3.332.670	0
	A00	RM		0	282.670	0	3.050.000	3.332.670	0
	249101	DINAS PERTANIAN DAN PERKEBUNAN KAB. BELU	TP	0	252.000	0	2.900.000	3.152.000	0
	A00	RM		0	252.000	0	2.900.000	3.152.000	0
	249113	DINAS PERTANIAN, PERKEBUNAN DAN PETERNAKAN KABUPATEN ENDE	TP	0	282.670	0	2.996.700	3.279.370	0
	A00	RM		0	282.670	0	2.996.700	3.279.370	0
	249116	DINAS PERTANIAN, PERKEBUNAN DAN PETERNAKAN KAB. NGADA	TP	0	387.200	0	8.217.000	8.604.200	0
	A00	RM		0	387.200	0	8.217.000	8.604.200	0
	249121	DINAS PERTANIAN TANAMAN PANGAN DAN HORTIKULTURA KABUPATEN SUMBA TIMUR	TP	0	285.000	0	2.900.000	3.185.000	0
	A00	RM		0	285.000	0	2.900.000	3.185.000	0
	249125	DINAS PERTANIAN DAN PERKEBUNAN KABUPATEN SUMBA BARAT	TP	0	292.000	0	7.309.000	7.601.000	0
	A00	RM		0	292.000	0	7.309.000	7.601.000	0
	249127	DINAS PERTANIAN, PERKEBUNAN DAN KEHUTANAN KAB ROTE NDAO	TP	0	283.500	0	4.350.000	4.633.500	0
	A00	RM		0	283.500	0	4.350.000	4.633.500	0
	249129	DINAS PERTANIAN, PERKEBUNAN DAN PETERNAKAN KABUPATEN MANGGARAI BARAT	TP	0	325.350	0	7.792.500	8.117.850	0
	A00	RM		0	325.350	0	7.792.500	8.117.850	0
	249130	DINAS PERTANIAN, PERKEBUNAN, KEHUTANAN, PERIKANAN DAN KELAUTAN KAB. NAGEKEO	TP	0	393.835	0	3.315.350	3.709.185	0

KETENTUAN

DIPA Induk ini dituangkan lebih lanjut ke dalam DIPA Petikan dan DIPA Petikan dimaksud berlaku sebagai dokumen pelaksanaan kegiatan Satker.



**DAFTAR ISIAN PELAKSANAAN ANGGARAN (DIPA) INDUK
TAHUN ANGGARAN 2015
NOMOR : DIPA-018.03-0/2015**



II. RINCIAN ALOKASI ANGGARAN PER SATKER

A. IDENTITAS UNIT :

1. KEMENTERIAN NEGARA / LEMBAGA : 018 KEMENTERIAN PERTANIAN
2. UNIT ORGANISASI : 018.03 DITJEN TANAMAN PANGAN
3. PAGU : Rp.2.732.204.375.000
(DUA TRILIUN TUJUH RATUS TIGA PULUH DUA MILIAR DUA RATUS EMPAT JUTA TIGA RATUS TUJUH PULUH LIMA RIBU RUPIAH)

B. RINCIAN ALOKASI ANGGARAN PER SATKER

(dalam ribuan rupiah)


NO	KODE	PROGRAM / PROPINSI / SATKER / SUMBER DANA	KP KD DK TP UB	JENIS BELANJA				PAGU/TARGET PENDAPATAN	TERCATAT
				PEGAWAI	BARANG	MODAL	BANTUAN SOSIAL		
1	2	3	4	5	6	7	8	9=5+6+7+8	10
	A00 RM			0	393.835	0	3.315.350	3.709.185	0
	249132 DINAS PERTANIAN KAB. SUMBA BARAT DAYA		TP	0	400.500	0	7.250.000	7.650.500	0
	A00 RM			0	400.500	0	7.250.000	7.650.500	0
	249135 DINAS PERTANIAN DAN PETERNAKAN KAB. MANGGARAI TIMUR		TP	0	172.000	0	2.900.000	3.072.000	0
	A00 RM			0	172.000	0	2.900.000	3.072.000	0
	249158 DINAS PERTANIAN DAN PERKEBUNAN PROVINSI NUSA TENGGARA TIMUR		TP	0	3.589.182	0	7.958.245	11.547.427	0
	A00 RM			0	3.589.182	0	7.958.245	11.547.427	0
	249363 DINAS PERTANIAN TANAMAN PANGAN DAN HORTIKULTURA KAB MANGGARAI		TP	0	271.700	0	3.867.000	4.138.700	0
	A00 RM			0	271.700	0	3.867.000	4.138.700	0
	25 PAPUA			0	13.071.559	0	23.346.375	36.417.934	0
	259062 DINAS TANAMAN PANGAN DAN HORTIKULTURA		DK	0	7.625.759	0	0	7.625.759	0
	A00 RM			0	7.625.759	0	0	7.625.759	0
	259067 DINAS PERTANIAN KABUPATEN JAYAPURA		TP	0	399.700	0	4.166.250	4.565.950	0
	A00 RM			0	399.700	0	4.166.250	4.565.950	0
	259072 DINAS TANAMAN PANGAN DAN HORTIKULTURA KABUPATEN MERAUKE		TP	0	489.200	0	8.831.250	9.320.450	0
	A00 RM			0	489.200	0	8.831.250	9.320.450	0
	259074 DINAS PERTANIAN DAN PERKEBUNAN KAB NABIRE		TP	0	422.200	0	5.721.250	6.143.450	0
	A00 RM			0	422.200	0	5.721.250	6.143.450	0
	259097 DINAS TANAMAN PANGAN DAN HORTIKULTURA PROVINSI PAPUA		TP	0	4.134.700	0	4.627.625	8.762.325	0

KETENTUAN

DIPA Induk ini dituangkan lebih lanjut ke dalam DIPA Petikan dan DIPA Petikan dimaksud berlaku sebagai dokumen pelaksanaan kegiatan Satker.



**DAFTAR ISIAN PELAKSANAAN ANGGARAN (DIPA) INDUK
TAHUN ANGGARAN 2015
NOMOR : DIPA-018.03-0/2015**



II. RINCIAN ALOKASI ANGGARAN PER SATKER

A. IDENTITAS UNIT :

1. KEMENTERIAN NEGARA / LEMBAGA : 018 KEMENTERIAN PERTANIAN
2. UNIT ORGANISASI : 018.03 DITJEN TANAMAN PANGAN
3. PAGU : Rp.2.732.204.375.000
(DUA TRILIUN TUJUH RATUS TIGA PULUH DUA MILIAR DUA RATUS EMPAT JUTA TIGA RATUS TUJUH PULUH LIMA RIBU RUPIAH)

B. RINCIAN ALOKASI ANGGARAN PER SATKER

(dalam ribuan rupiah)


NO	KODE	PROGRAM / PROPINSI / SATKER / SUMBER DANA	KP KD DK TP UB	JENIS BELANJA				PAGU/TARGET PENDAPATAN	TERCATAT
				PEGAWAI	BARANG	MODAL	BANTUAN SOSIAL		
1	2	3	4	5	6	7	8	9=5+6+7+8	10
	A00	RM		0	4.134.700	0	4.627.625	8.762.325	0
	26	BENGKULU		0	10.169.894	0	45.577.400	55.747.294	0
	269064	DINAS PERTANIAN PROPINSI BENGKULU	DK	0	6.657.994	0	0	6.657.994	0
	A00	RM		0	6.657.994	0	0	6.657.994	0
		Target Pendapatan						23.375	
	269073	DINAS PERTANIAN DAN PETERNAKAN KABUPATEN BENGKULU UTARA	TP	0	414.570	0	9.334.000	9.748.570	0
	A00	RM		0	414.570	0	9.334.000	9.748.570	0
	269077	DINAS PERTANIAN KABUPATEN BENGKULU SELATAN	TP	0	370.200	0	5.317.000	5.687.200	0
	A00	RM		0	370.200	0	5.317.000	5.687.200	0
	269078	DINAS PERTANIAN KAB. REJANG LEBONG	TP	0	386.900	0	6.284.000	6.670.900	0
	A00	RM		0	386.900	0	6.284.000	6.670.900	0
	269082	DINAS PERTANIAN, PETERNAKAN DAN PERKEBUNAN KABUPATEN SELUMA	TP	0	228.400	0	2.073.500	2.301.900	0
	A00	RM		0	228.400	0	2.073.500	2.301.900	0
	269084	DINAS PERTANIAN KABUPATEN TEN KAUER	TP	0	293.710	0	4.317.000	4.610.710	0
	A00	RM		0	293.710	0	4.317.000	4.610.710	0
	269085	DINAS PERTANIAN, PETERNAKAN, PERKEBUNAN DAN KEHUTANAN KABUPATEN MUKO-MUKO	TP	0	279.070	0	2.084.000	2.363.070	0
	A00	RM		0	279.070	0	2.084.000	2.363.070	0
	269088	DINAS PERTANIAN DAN KETAHANAN PANGAN KABUPATEN LEBONG	TP	0	222.000	0	2.900.000	3.122.000	0
	A00	RM		0	222.000	0	2.900.000	3.122.000	0

KETENTUAN

DIPA Induk ini dituangkan lebih lanjut ke dalam DIPA Petikan dan DIPA Petikan dimaksud berlaku sebagai dokumen pelaksanaan kegiatan Satker.



**DAFTAR ISIAN PELAKSANAAN ANGGARAN (DIPA) INDUK
TAHUN ANGGARAN 2015
NOMOR : DIPA-018.03-0/2015**



II. RINCIAN ALOKASI ANGGARAN PER SATKER

A. IDENTITAS UNIT :

1. KEMENTERIAN NEGARA / LEMBAGA : 018 KEMENTERIAN PERTANIAN
2. UNIT ORGANISASI : 018.03 DITJEN TANAMAN PANGAN
3. PAGU : Rp.2.732.204.375.000
(DUA TRILIUN TUJUH RATUS TIGA PULUH DUA MILIAR DUA RATUS EMPAT JUTA TIGA RATUS TUJUH PULUH LIMA RIBU RUPIAH)

B. RINCIAN ALOKASI ANGGARAN PER SATKER

(dalam ribuan rupiah)

NO	KODE	PROGRAM / PROPINSI / SATKER / SUMBER DANA	KP KD DK TP UB	JENIS BELANJA				PAGU/TARGET PENDAPATAN	TERCATAT
				PEGAWAI	BARANG	MODAL	BANTUAN SOSIAL		
1	2	3	4	5	6	7	8	9=5+6+7+8	10
	269089	DINAS PERTANIAN TANAMAN PANGAN KAB KEPAHANG	TP	0	275.040	0	4.275.900	4.550.940	0
	A00	RM		0	275.040	0	4.275.900	4.550.940	0
	269092	DINAS PERTANIAN, PERKEBUNAN DAN KEHUTANAN KAB. BENGKULU TENGAH	TP	0	322.210	0	5.767.000	6.089.210	0
	A00	RM		0	322.210	0	5.767.000	6.089.210	0
	269110	DINAS PERTANIAN PROPINSI BENGKULU	TP	0	719.800	0	3.225.000	3.944.800	0
	A00	RM		0	719.800	0	3.225.000	3.944.800	0
	28	MALUKU UTARA		0	9.458.991	0	27.204.575	36.663.566	0
	289073	DINAS PERTANIAN PROVINSI MALUKU UTARA	DK	0	6.662.371	0	0	6.662.371	0
	A00	RM		0	6.662.371	0	0	6.662.371	0
	289077	DINAS PERTANIAN KAB. HALMAHERA UTARA	TP	0	325.000	0	2.928.100	3.253.100	0
	A00	RM		0	325.000	0	2.928.100	3.253.100	0
	289078	DINAS PERTANIAN DAN PETERNAKAN KABUPATEN HALMAHERA SELATAN	TP	0	349.180	0	1.836.800	2.185.980	0
	A00	RM		0	349.180	0	1.836.800	2.185.980	0
	289083	DINAS PERTANIAN KABUPATEN HALMAHERA BARAT	TP	0	347.170	0	1.600.000	1.947.170	0
	A00	RM		0	347.170	0	1.600.000	1.947.170	0
	289104	DINAS PERTANIAN PROVINSI MALUKU UTARA	TP	0	981.750	0	4.281.375	5.263.125	0
	A00	RM		0	981.750	0	4.281.375	5.263.125	0
	289186	DINAS PERTANIAN & PETERNAKAN KAB. HALMAHERA TENGAH	TP	0	325.000	0	2.928.100	3.253.100	0
	A00	RM		0	325.000	0	2.928.100	3.253.100	0

KETENTUAN

DIPA Induk ini dituangkan lebih lanjut ke dalam DIPA Petikan dan DIPA Petikan dimaksud berlaku sebagai dokumen pelaksanaan kegiatan Satker.



DAFTAR ISIAN PELAKSANAAN ANGGARAN (DIPA) INDUK
TAHUN ANGGARAN 2015
NOMOR : DIPA-018.03-0/2015



II. RINCIAN ALOKASI ANGGARAN PER SATKER

A. IDENTITAS UNIT :

1. KEMENTERIAN NEGARA / LEMBAGA : 018 KEMENTERIAN PERTANIAN
2. UNIT ORGANISASI : 018.03 DITJEN TANAMAN PANGAN
3. PAGU : Rp.2.732.204.375.000
(DUA TRILIUN TUJUH RATUS TIGA PULUH DUA MILIAR DUA RATUS EMPAT JUTA TIGA RATUS TUJUH PULUH LIMA RIBU RUPIAH)

B. RINCIAN ALOKASI ANGGARAN PER SATKER

(dalam ribuan rupiah)


NO	KODE	PROGRAM / PROPINSI / SATKER / SUMBER DANA	KP KD DK TP UB	JENIS BELANJA				PAGU/TARGET PENDAPATAN	TERCATAT
				PEGAWAI	BARANG	MODAL	BANTUAN SOSIAL		
1	2	3	4	5	6	7	8	9=5+6+7+8	10
	289206	DINAS PERTANIAN DAN PETERNAKAN KABUPATEN HALMAHERA TIMUR	TP	0	468.520	0	13.630.200	14.098.720	0
	A00	RM		0	468.520	0	13.630.200	14.098.720	0
	29	BANTEN		0	10.068.830	0	30.076.450	40.145.280	0
	299336	DINAS PERTANIAN DAN PETERNAKAN PROVINSI BANTEN	DK	0	7.301.062	0	0	7.301.062	0
	A00	RM		0	7.301.062	0	0	7.301.062	0
		Target Pendapatan						22.698	
	299349	DINAS PERTANIAN KEHUTANAN PERKEBUNAN DAN PETERNAKAN KABUPATEN SERANG	TP	0	399.740	0	5.176.150	5.575.890	0
	A00	RM		0	399.740	0	5.176.150	5.575.890	0
	299350	DINAS PERTANIAN DAN PERKEBUNAN KAB. PANDEGLANG	TP	0	435.040	0	10.877.625	11.312.665	0
	A00	RM		0	435.040	0	10.877.625	11.312.665	0
	299351	DINAS PERTANIAN KABUPATEN LEBAK	TP	0	431.940	0	10.451.000	10.882.940	0
	A00	RM		0	431.940	0	10.451.000	10.882.940	0
	299380	DINAS PERTANIAN DAN PETERNAKAN PROVINSI BANTEN	TP	0	1.501.048	0	3.571.675	5.072.723	0
	A00	RM		0	1.501.048	0	3.571.675	5.072.723	0
	30	KEPULAUAN BANGKA BELITUNG		0	4.307.200	0	1.268.800	5.576.000	0
	309147	DINAS PERTANIAN, PERKEBUNAN DAN PETERNAKAN PROVINSI KEPULAUAN BANGKA BELITUNG	DK	0	3.361.800	0	21.300	3.383.100	0
	A00	RM		0	3.361.800	0	21.300	3.383.100	0
	309164	DINAS PERTANIAN, PERKEBUNAN DAN PETERNAKAN PROVINSI KEPULAUAN BANGKA BELITUNG	TP	0	945.400	0	1.247.500	2.192.900	0
	A00	RM		0	945.400	0	1.247.500	2.192.900	0

KETENTUAN

DIPA Induk ini dituangkan lebih lanjut ke dalam DIPA Petikan dan DIPA Petikan dimaksud berlaku sebagai dokumen pelaksanaan kegiatan Satker.



**DAFTAR ISIAN PELAKSANAAN ANGGARAN (DIPA) INDUK
TAHUN ANGGARAN 2015
NOMOR : DIPA-018.03-0/2015**



II. RINCIAN ALOKASI ANGGARAN PER SATKER

A. IDENTITAS UNIT :

1. KEMENTERIAN NEGARA / LEMBAGA : 018 KEMENTERIAN PERTANIAN
2. UNIT ORGANISASI : 018.03 DITJEN TANAMAN PANGAN
3. PAGU : Rp.2.732.204.375.000
(DUA TRILIUN TUJUH RATUS TIGA PULUH DUA MILIAR DUA RATUS EMPAT JUTA TIGA RATUS TUJUH PULUH LIMA RIBU RUPIAH)

B. RINCIAN ALOKASI ANGGARAN PER SATKER

(dalam ribuan rupiah)


NO	KODE	PROGRAM / PROPINSI / SATKER / SUMBER DANA	KP KD DK TP UB	JENIS BELANJA				PAGU/TARGET PENDAPATAN	TERCATAT
				PEGAWAI	BARANG	MODAL	BANTUAN SOSIAL		
1	2	3	4	5	6	7	8	9=5+6+7+8	10
	31	GORONTALO		0	8.813.654	0	35.104.600	43.918.254	0
	319055	DINAS PERTANIAN TANAMAN PANGAN DAN HORTIKULTURA PROVINSI GORONTALO	DK	0	6.204.784	0	0	6.204.784	0
	A00	RM		0	6.204.784	0	0	6.204.784	0
		Target Pendapatan						2.414	
	319063	DINAS PERTANIAN DAN PERKEBUNAN KABUPATEN GORONTALO	TP	0	502.400	0	10.273.000	10.775.400	0
	A00	RM		0	502.400	0	10.273.000	10.775.400	0
	319071	DINAS PERTANIAN, PERKEBUNAN, KETAHANAN PANGAN DAN PETERNAKAN KAB. BONE	TP	0	362.000	0	5.875.000	6.237.000	0
	A00	RM		0	362.000	0	5.875.000	6.237.000	0
	319072	DINAS PERTANIAN, PERKEBUNAN, PETERNAKAN DAN KETAHANAN PANGAN KAB. GORONTALO	TP	0	380.500	0	6.889.000	7.269.500	0
	A00	RM		0	380.500	0	6.889.000	7.269.500	0
	319088	Dinas Pertanian Tanaman Pangan dan Hortikultura Provinsi Gorontalo	TP	0	930.070	0	3.244.600	4.174.670	0
	A00	RM		0	930.070	0	3.244.600	4.174.670	0
	319171	DINAS PERTANIAN, PERKEBUNAN DAN KETAHANAN PANGAN KAB. POHUWATO	TP	0	433.900	0	8.823.000	9.256.900	0
	A00	RM		0	433.900	0	8.823.000	9.256.900	0
	32	KEPULAUAN RIAU		0	543.103	0	150.000	693.103	0
	329054	DINAS PERTANIAN, KEHUTANAN, DAN PETERNAKAN PROVINSI KEPULAUAN RIAU	DK	0	407.353	0	0	407.353	0
	A00	RM		0	407.353	0	0	407.353	0
	329077	DINAS PERTANIAN, KEHUTANAN, DAN PETERNAKAN PROVINSI KEPULAUAN RIAU	TP	0	135.750	0	150.000	285.750	0
	A00	RM		0	135.750	0	150.000	285.750	0

KETENTUAN

DIPA Induk ini dituangkan lebih lanjut ke dalam DIPA Petikan dan DIPA Petikan dimaksud berlaku sebagai dokumen pelaksanaan kegiatan Satker.



**DAFTAR ISI AN PELAKSANAAN ANGGARAN (DIPA) INDUK
TAHUN ANGGARAN 2015
NOMOR : DIPA-018.03-0/2015**



II. RINCIAN ALOKASI ANGGARAN PER SATKER

A. IDENTITAS UNIT :

1. KEMENTERIAN NEGARA / LEMBAGA : 018 KEMENTERIAN PERTANIAN
2. UNIT ORGANISASI : 018.03 DITJEN TANAMAN PANGAN
3. PAGU : Rp.2.732.204.375.000
(DUA TRILIUN TUJUH RATUS TIGA PULUH DUA MILIAR DUA RATUS EMPAT JUTA TIGA RATUS TUJUH PULUH LIMA RIBU RUPIAH)

B. RINCIAN ALOKASI ANGGARAN PER SATKER

(dalam ribuan rupiah)


NO	KODE	PROGRAM / PROPINSI / SATKER / SUMBER DANA	KP KD DK TP UB	JENIS BELANJA				PAGU/TARGET PENDAPATAN	TERCATAT
				PEGAWAI	BARANG	MODAL	BANTUAN SOSIAL		
1	2	3	4	5	6	7	8	9=5+6+7+8	10
	33	PAPUA BARAT		0	11.386.085	0	24.592.650	35.978.735	0
	339055	Dinas Tanaman Pangan dan Hortikultura Provinsi Papua Barat	DK	0	6.932.595	0	0	6.932.595	0
	A00	RM		0	6.932.595	0	0	6.932.595	0
	339060	DINAS PERTANIAN, PETERNAKAN DAN PERKEBUNAN KABUPATEN MANOKWARI	TP	0	515.070	0	8.892.000	9.407.070	0
	A00	RM		0	515.070	0	8.892.000	9.407.070	0
	339065	DINAS PERTANIAN KABUPATEN SORONG SELATAN	TP	0	326.000	0	0	326.000	0
	A00	RM		0	326.000	0	0	326.000	0
	339067	DINAS PERTANIAN DAN PERKEBUNAN KABUPATEN TELUK BINTUNI	TP	0	306.670	0	96.700	403.370	0
	A00	RM		0	306.670	0	96.700	403.370	0
	339070	DINAS PERTANIAN DAN PETERNAKAN KABUPATEN KAIMANA	TP	0	247.340	0	335.950	583.290	0
	A00	RM		0	247.340	0	335.950	583.290	0
	339071	DINAS PERTANIAN TANAMAN PANGAN DAN PERKEBUNAN KABUPATEN TAMBRAUW	TP	0	266.000	0	42.150	308.150	0
	A00	RM		0	266.000	0	42.150	308.150	0
	339072	DINAS PERTANIAN, PETERNAKAN, PERKEBUNAN, KEHUTANAN DAN PERIKANAN KABUPATEN	TP	0	266.000	0	0	266.000	0
	A00	RM		0	266.000	0	0	266.000	0
	339086	Dinas Tanaman Pangan Hortikultura Provinsi Papua Barat	TP	0	1.440.960	0	6.868.200	8.309.160	0
	A00	RM		0	1.440.960	0	6.868.200	8.309.160	0
	339183	DINAS TANAMAN PANGAN DAN HORTIKULTURA KAB SORONG	TP	0	459.840	0	8.110.950	8.570.790	0
	A00	RM		0	459.840	0	8.110.950	8.570.790	0

KETENTUAN

DIPA Induk ini dituangkan lebih lanjut ke dalam DIPA Petikan dan DIPA Petikan dimaksud berlaku sebagai dokumen pelaksanaan kegiatan Satker.



**DAFTAR ISI ANGGARAN PELAKSANAAN ANGGARAN (DIPA) INDUK
TAHUN ANGGARAN 2015
NOMOR : DIPA-018.03-0/2015**



II. RINCIAN ALOKASI ANGGARAN PER SATKER

A. IDENTITAS UNIT :

1. KEMENTERIAN NEGARA / LEMBAGA : 018 KEMENTERIAN PERTANIAN
2. UNIT ORGANISASI : 018.03 DITJEN TANAMAN PANGAN
3. PAGU : Rp.2.732.204.375.000
(DUA TRILIUN TUJUH RATUS TIGA PULUH DUA MILIAR DUA RATUS EMPAT JUTA TIGA RATUS TUJUH PULUH LIMA RIBU RUPIAH)

B. RINCIAN ALOKASI ANGGARAN PER SATKER

(dalam ribuan rupiah)


NO	KODE	PROGRAM / PROPINSI / SATKER / SUMBER DANA	KP KD DK TP UB	JENIS BELANJA				PAGU/TARGET PENDAPATAN	TERCATAT
				PEGAWAI	BARANG	MODAL	BANTUAN SOSIAL		
1	2	3	4	5	6	7	8	9=5+6+7+8	10
	339187	DINAS PERTANIAN DAN PETERNAKAN KABUPATEN FAK FAK	TP	0	355.120	0	150.000	505.120	0
	A00	RM		0	355.120	0	150.000	505.120	0
	339206	DINAS PERTANIAN, PETERNAKAN DAN KETAHANAN PANGAN KAB. TELUK WONDAMA	TP	0	270.490	0	96.700	367.190	0
	A00	RM		0	270.490	0	96.700	367.190	0
	34	SULAWESI BARAT		0	7.830.623	0	25.980.325	33.810.948	0
	340070	DINAS PERTANIAN DAN PETERNAKAN PROPINSI SULAWESI BARAT	DK	0	5.565.303	0	0	5.565.303	0
	A00	RM		0	5.565.303	0	0	5.565.303	0
		Target Pendapatan						7.382	
	340141	DINAS PERTANIAN DAN PETERNAKAN PROPINSI SULAWESI BARAT	TP	0	2.265.320	0	25.980.325	28.245.645	0
	A00	RM		0	2.265.320	0	25.980.325	28.245.645	0
	35	KALIMANTAN UTARA		0	1.880.890	0	7.854.000	9.734.890	0
	169079	DINAS PERTANIAN KABUPATEN BULUNGAN	TP	0	300.500	0	7.250.000	7.550.500	0
	A00	RM		0	300.500	0	7.250.000	7.550.500	0
	350034	DINAS PERTANIAN, KEHUTANAN DAN KETAHANAN PANGAN PROVINSI KALIMANTAN UTARA	DK	0	878.790	0	0	878.790	0
	A00	RM		0	878.790	0	0	878.790	0
	350035	DINAS PERTANIAN, KEHUTANAN DAN KETAHANAN PANGAN PROVINSI KALIMANTAN UTARA	TP	0	701.600	0	604.000	1.305.600	0
	A00	RM		0	701.600	0	604.000	1.305.600	0
		TOTAL			52.500.000	600.056.089	11.331.836	2.732.204.375	0
		RM			52.500.000	596.407.089	10.853.361	2.728.076.900	0

KETENTUAN

DIPA Induk ini dituangkan lebih lanjut ke dalam DIPA Petikan dan DIPA Petikan dimaksud berlaku sebagai dokumen pelaksanaan kegiatan Satker.



**DAFTAR ISI AN PELAKSANAAN ANGGARAN (DIPA) INDUK
TAHUN ANGGARAN 2015
NOMOR : DIPA-018.03-0/2015**



II. RINCIAN ALOKASI ANGGARAN PER SATKER

A. IDENTITAS UNIT :

1. KEMENTERIAN NEGARA / LEMBAGA : 018 KEMENTERIAN PERTANIAN
2. UNIT ORGANISASI : 018.03 DITJEN TANAMAN PANGAN
3. PAGU : Rp.2.732.204.375.000
(DUA TRILIUN TUJUH RATUS TIGA PULUH DUA MILIAR DUA RATUS EMPAT JUTA TIGA RATUS TUJUH PULUH LIMA RIBU RUPIAH)

B. RINCIAN ALOKASI ANGGARAN PER SATKER

(dalam ribuan rupiah)

NO	KODE	PROGRAM / PROPINSI / SATKER / SUMBER DANA	KP KD DK TP UB	JENIS BELANJA				PAGU/TARGET PENDAPATAN	TERCATAT
				PEGAWAI	BARANG	MODAL	BANTUAN SOSIAL		
1	2	3	4	5	6	7	8	9=5+6+7+8	10
		TOTAL		52.500.000	600.056.089	11.331.836	2.068.316.450	2.732.204.375	0
		PNBP		0	149.000	478.475	0	627.475	0
		HLN		0	3.500.000	0	0	3.500.000	0
		PENDAPATAN						4.091.423	

KETENTUAN


DIPA Induk ini dituangkan lebih lanjut ke dalam DIPA Petikan dan DIPA Petikan dimaksud berlaku sebagai dokumen pelaksanaan kegiatan Satker.

Jakarta, 14 November 2014
Pjt. DIRJEN TANAMAN PANGAN

Dr. Ir. HARYONO, MSc.
NIP 195605161981031002



**DAFTAR ISIAN PELAKSANAAN ANGGARAN (DIPA) INDUK
TAHUN ANGGARAN 2015
NOMOR : DIPA-018.03-0/2015**



DS:6061-3738-4831-4895

III. RENCANA PENARIKAN DANA DAN PERKIRAAN PENERIMAAN

A. IDENTITAS UNIT :

1. KEMENTERIAN NEGARA / LEMBAGA : 018 KEMENTERIAN PERTANIAN
2. UNIT ORGANISASI : 018.03 DITJEN TANAMAN PANGAN
3. PAGU : Rp.2.732.204.375.000
(DUA TRILIUN TUJUH RATUS TIGA PULUH DUA MILIAR DUA RATUS EMPAT JUTA TIGA RATUS TUJUH PULUH LIMA RIBU RUPIAH)

B. RENCANA PER PROGRAM

(dalam ribuan rupiah)

NO	KODE	URAIAN PROGRAM	PAGU	JANUARI	PEBRUARI	MARET	APRIL	MEI	JUNI	JULI	AGUSTUS	SEPTEMBER	OKTOBER	NOPEMBER	DESEMBER
1	018.03.06	Program Peningkatan Produksi, Produktivitas dan Mutu Hasil Tanaman Pangan													
		RENCANA PENARIKAN DANA	2.732.204.375	14.631.156	88.303.567	115.306.528	177.060.897	139.082.280	162.225.142	262.888.311	263.341.703	235.818.542	357.328.766	415.791.181	500.426.302
		PERKIRAAN / TARGET PENDAPATAN	1.152.620	96.052	96.052	96.052	96.052	96.052	96.052	96.052	96.052	96.052	96.052	96.052	96.048
3	018.03														
		PERKIRAAN / TARGET PENDAPATAN	1.953.440	162.787	162.787	162.787	162.787	162.787	162.787	162.787	162.787	162.787	162.787	162.787	162.783
		TOTAL RENCANA PENARIKAN DANA	2.732.204.375	14.631.156	88.303.567	115.306.528	177.060.897	139.082.280	162.225.142	262.888.311	263.341.703	235.818.542	357.328.766	415.791.181	500.426.302
		TOTAL PERKIRAAN / TARGET PENDAPATAN	3.106.060	258.839	258.839	258.839	258.839	258.839	258.839	258.839	258.839	258.839	258.839	258.839	258.831

Jakarta, 14 November 2014
Pit. DIRJEN TANAMAN PANGAN

Dr. Ir. HARYONO, MSc.
NIP 195605161981031002